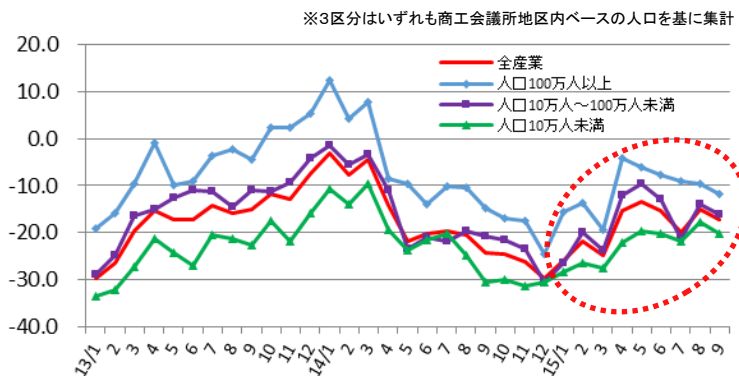




中小企業の景況感は、足元では一進一退

【図1】全産業業況DIと都市規模別業況DIの推移

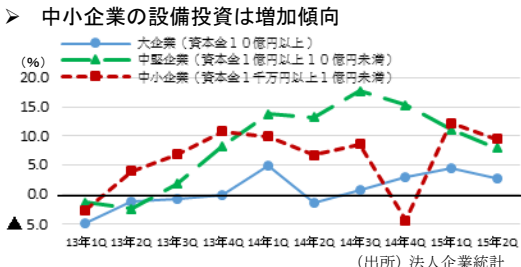


全産業業況DIは、総じてみれば緩やかに回復も、足元では一進一退

都市規模別にみると、人口の少ない地域における中小企業の景況感は、回復のペースに遅れ

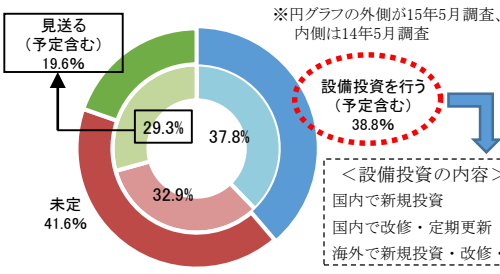
中小企業の設備投資に前向きな動き

【図2】設備投資伸び率 (前年同期比)



【図3】2015年度の設備投資動向

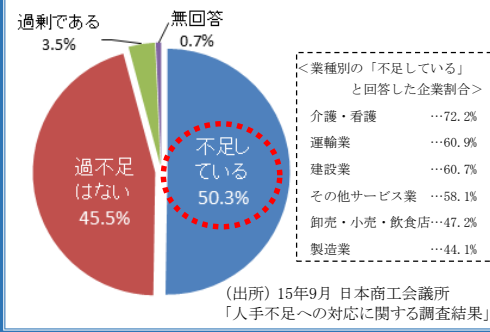
今年度に設備投資を行う(予定含む)企業(全産業)は38.8%と、前回調査(14年5月)調査と比べて、ほぼ同水準。他方、「見送る」は9.7%減少



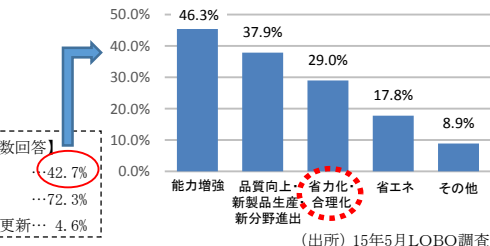
人手不足の解消が大きな課題

【図4】人員の過不足状況について

5割超の企業で人手不足が深刻化。生産性向上への取り組みが急務



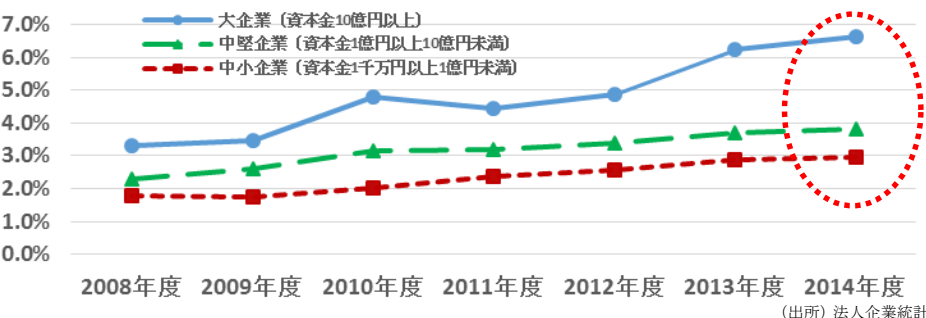
【図5】国内の新規設備投資の目的 (複数回答)



中小企業における設備投資伸び悩みの要因

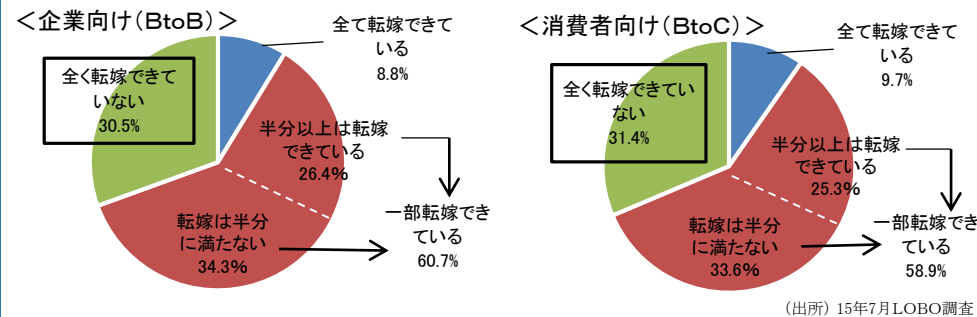
○ 中小企業は、大企業に比べて、売上高経常利益率が低く、収益力に乏しい

【図5】資本金規模別 売上高経常利益率推移



○コスト増の価格転嫁は、企業向け、消費者向けとも「全く転嫁できていない」が約3割

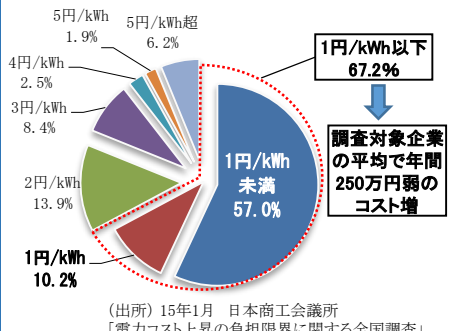
【図6】コスト増加分の価格転嫁の動向



○企業の負担(電力コスト、税・社会保険料などの公的負担)は限界

【図7】電力コスト上昇に伴う負担の限界

電力コスト上昇に伴う負担は、1円/kWh未満でも企業は耐えられない



【図8】社会保険・雇用保険の事業主負担の推移

年々増加する社会保険料負担は、企業経営を圧迫している

