

平成23年 4月28日
沖 縄 防 衛 局

(お知らせ)

嘉手納飛行場における航空機の運用実態調査（目視調査）の結果について

嘉手納飛行場における航空機の運用実態調査（目視調査）の結果について、以下のとおりとなりましたので、お知らせします。

- 1 調査期間： 平成22年4月1日～平成23年3月31日
- 2 調査時間： 午前6時から午後6時まで
- 3 調査内容： 目視により、嘉手納飛行場の常駐機と考えられる航空機、外来機と考えられる航空機及び判別困難な航空機に区分し、それぞれの航空機の離着陸の状況及び訓練の形態（タッチ・アンド・ゴー等）を把握。
- 4 調査結果：

(1) 嘉手納飛行場の常駐機（12機種）

嘉手納飛行場の常駐機については、米軍に確認した結果、以下のとおり。

区 分	機 種
戦闘機	F-15
戦闘機以外	KC-135（空中給油機）、RC-135（電子偵察機）、E-3（早期警戒管制機）、C-130（輸送機）、MC-130H（特殊戦機）、MC-130P（特殊戦機）、HH-60（救難ヘリコプター）、P-3C（対潜哨戒機）、EP-3（電子偵察機）、UC-12（輸送連絡機）、セスナ機

(2) 確認された主な外来機

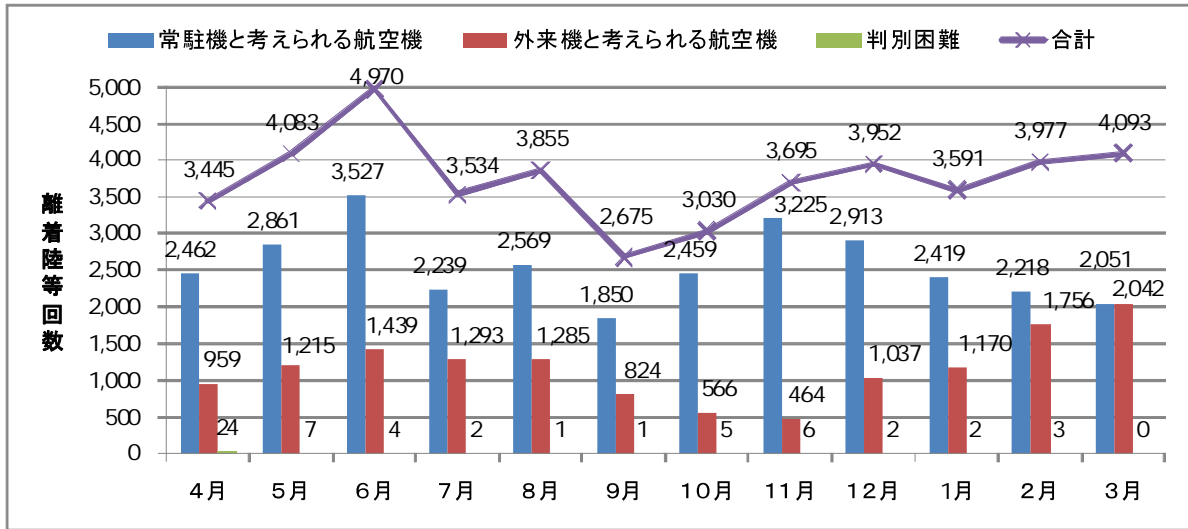
区 分	機 種 名	
戦闘機 (攻撃機を含む)	FA-18、F-22、AV-8、F-16、A-10	
戦 闘 機 以 外	空中給油機	KC-135、KC-130、KC-10
	輸送機等	旅客機、C-130、C-2、C-5、C-9、C-12、C-17、C-20、C-40、HC-130、UC-12、UC-35、MK-58
	偵察機等	RC-135、U-2、E-3
	回転翼機	CH-46、AH-1、SH-60、CH-53、MH-60、UH-1、UH-60、HH-60

(3) 離着陸等回数（離陸、着陸、タッチ・アンド・ゴー、通過及び旋回の合計）

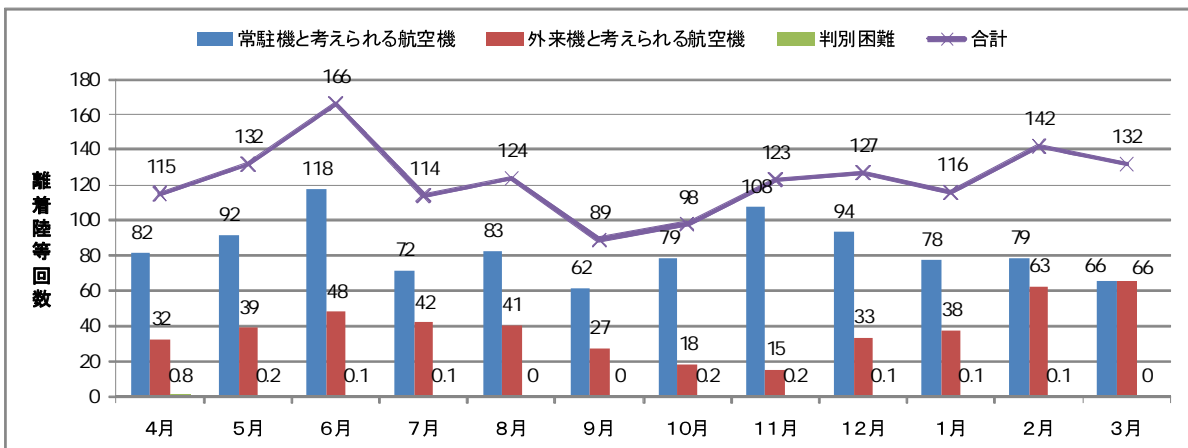
ア 総括表

月別	常駐機と考えられる航空機			外来機と考えられる航空機			判別困難	合計
	戦闘機	戦闘機以外	小計	戦闘機	戦闘機以外	小計		
4月	728回	1,734回	2,462回	348回	611回	959回	24回	3,445回
5月	1,327回	1,534回	2,861回	713回	502回	1,215回	7回	4,083回
6月	2,062回	1,465回	3,527回	778回	661回	1,439回	4回	4,970回
7月	787回	1,452回	2,239回	780回	513回	1,293回	2回	3,534回
8月	1,137回	1,432回	2,569回	759回	526回	1,285回	1回	3,855回
9月	662回	1,188回	1,850回	298回	526回	824回	1回	2,675回
10月	1,135回	1,324回	2,459回	73回	493回	566回	5回	3,030回
11月	1,557回	1,668回	3,225回	62回	402回	464回	6回	3,695回
12月	1,484回	1,429回	2,913回	388回	649回	1,037回	2回	3,952回
1月	866回	1,553回	2,419回	783回	387回	1,170回	2回	3,591回
2月	760回	1,458回	2,218回	1,248回	508回	1,756回	3回	3,977回
3月	562回	1,489回	2,051回	1,462回	580回	2,042回	0回	4,093回
合計	13,067回	17,726回	30,793回	7,692回	6,358回	14,050回	57回	44,900回
1日平均	35.8回	48.6回	84.4回	21.1回	17.4回	38.5回	0.2回	123回
割合	29.1%	39.5%	68.6%	17.1%	14.2%	31.3%	0.1%	100%

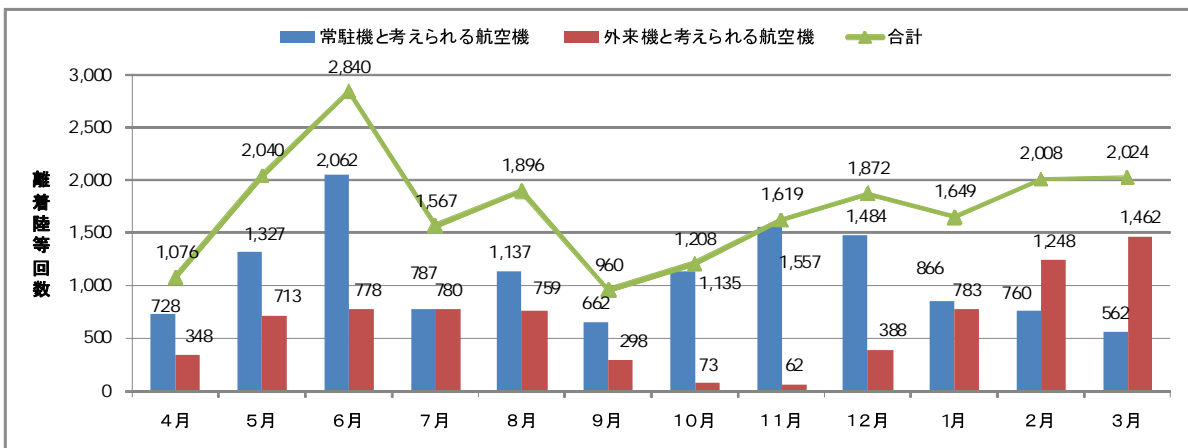
イ 月別離着陸等回数



ウ 1日当たりの平均離着陸等回数



エ 戦闘機の離着陸等回数



(4) 航空機の運用形態別合計

月別	常駐機と考えられる航空機					
	離陸	着陸	タッチ・アンド・ゴー	通過	旋回	小計
4月	760	692	544	358	108	2,462
5月	891	847	533	346	244	2,861
6月	1,140	1,061	432	493	401	3,527
7月	666	586	500	263	224	2,239
8月	875	800	504	265	125	2,569
9月	563	533	405	240	109	1,850
10月	807	762	417	231	242	2,459
11月	1,044	973	523	335	350	3,225
12月	946	893	398	327	349	2,913
1月	734	683	495	319	188	2,419
2月	696	649	510	201	162	2,218
3月	608	539	541	240	123	2,051
合計	9,730	9,018	5,802	3,618	2,625	30,793
割合	32%	29%	19%	12%	9%	100%

月別	外来機と考えられる航空機					
	離陸	着陸	タッチ・アンド・ゴー	通過	旋回	小計
4月	377	340	96	78	68	959
5月	484	505	23	87	116	1,215
6月	571	526	93	127	122	1,439
7月	503	491	74	77	148	1,293
8月	537	493	77	74	104	1,285
9月	331	310	87	72	24	824
10月	239	218	66	34	9	566
11月	182	164	60	49	9	464
12月	414	412	57	71	83	1,037
1月	465	454	39	64	148	1,170
2月	676	625	85	98	272	1,756
3月	792	741	96	79	334	2,042
合計	5,571	5,279	853	910	1,437	14,050
割合	40%	38%	6%	6%	10%	100%

月別	判別困難					
	離陸	着陸	タッチ・アンド・ゴー	通過	旋回	小計
4月	4	2	4	9	5	24
5月	1	2	0	4	0	7
6月	0	1	2	1	0	4
7月	0	0	0	2	0	2
8月	0	0	0	1	0	1
9月	0	0	0	1	0	1
10月	5	0	0	0	0	5
11月	5	0	0	1	0	6
12月	2	0	0	0	0	2
1月	0	1	0	1	0	2
2月	2	1	0	0	0	3
3月	0	0	0	0	0	0
合計	19	7	6	20	5	57
割合	33%	12%	11%	35%	9%	100%

月別	合計					
	離陸	着陸	タッチ・アンド・ゴー	通過	旋回	合計
4月	1,141	1,034	644	445	181	3,445
5月	1,376	1,354	556	437	360	4,083
6月	1,711	1,588	527	621	523	4,970
7月	1,169	1,077	574	342	372	3,534
8月	1,412	1,293	581	340	229	3,855
9月	894	843	492	313	133	2,675
10月	1,051	980	483	265	251	3,030
11月	1,231	1,137	583	385	359	3,695
12月	1,362	1,305	455	398	432	3,952
1月	1,199	1,138	534	384	336	3,591
2月	1,374	1,275	595	299	434	3,977
3月	1,400	1,280	637	319	457	4,093
合計	15,320	14,304	6,661	4,548	4,067	44,900
割合	34%	32%	15%	10%	9%	100%

問合せ先： 沖縄防衛局企画部地方調整課環境対策室 室長 黒島 俊宏
TEL 098-921-8131 (内線 235)