

猪瀬直樹委員提出資料

(別納制度関係)

平成15年8月5日

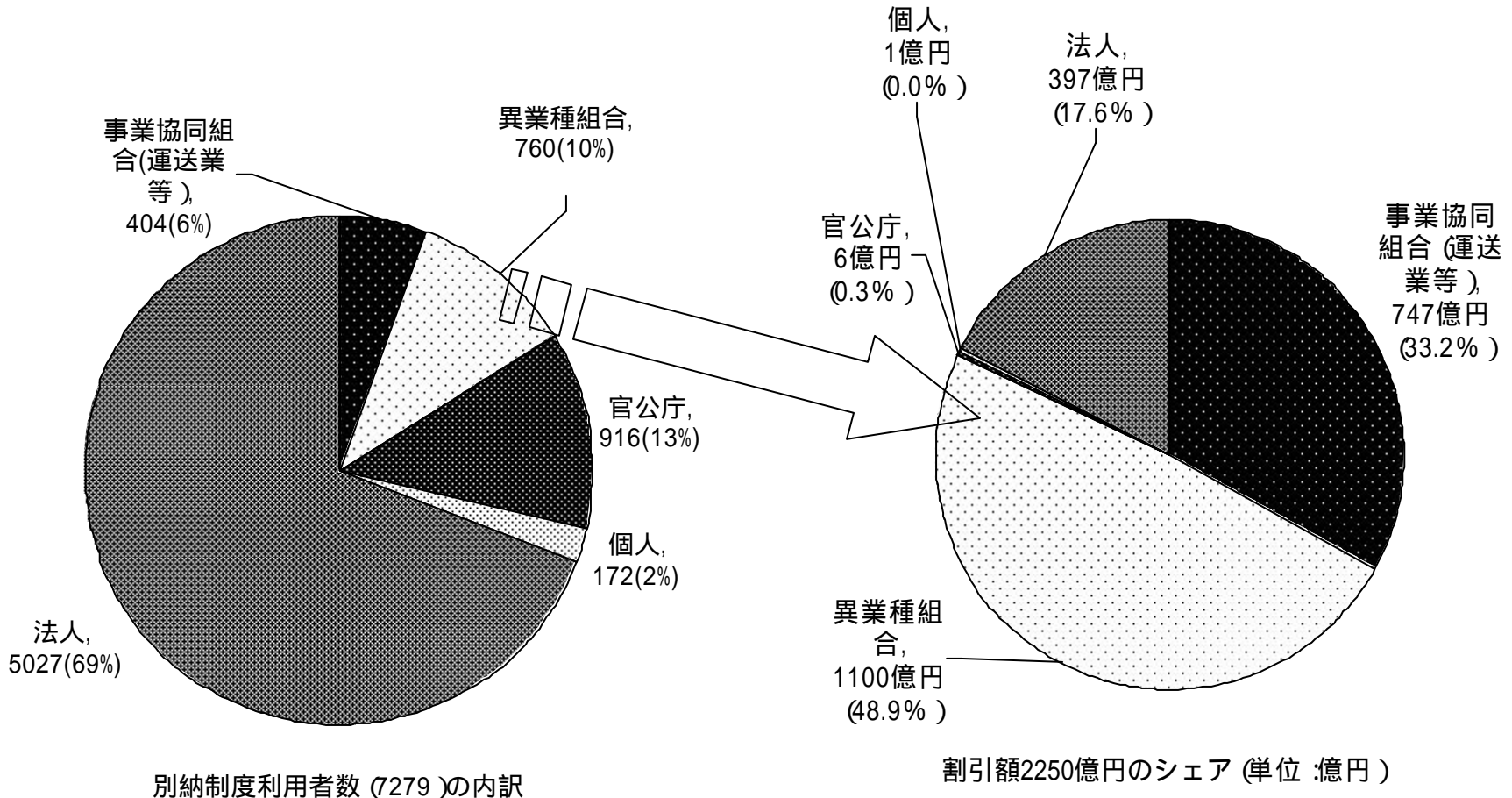
別納組合の生態分析

猪瀬直樹
2003年8月5日

760の別納組合が1100億円の別納割引を享受

- 別納割引制度を悪用する異業種協同組合の問題点については、すでに当委員会及びメディアにおいて大きく取り上げられてきた通りである(別添資料 を参照)。そうした別納利用の異業種組合が、日本道路公団における年間別納割引額およそ2250億円のじつに半分に及ぶ1100億円を享受していた事実が判明した。7月22日の道路関係四公団民営化委員会へ提出された日本道路公団の資料から分析した。
- 別納割引制度を利用するのは事業協同組合の他に大口利用する運送会社などの法人、個人、官公庁など全体で7279ある。うち団体利用する事業協同組合は1164あることがわかっていた。事業協同組合の中にも、小規模な運送会社が集まった単一事業者の協同組合など本来の趣旨に沿った組合も混ざっており、別納割引を悪用していると目される異業種の事業協同組合を特定する必要があった。今回の調査で、こうした別納目的の異業種事業協同組合(別納組合)が760組合あることが分かった。別納を利用する事業協同組合全体の7割を占める。
- 日本道路公団の別納割引は年間2250億円で、高速道路料金収入1兆8000億円の1割に相当する。2200億円は7279の利用者が受けた別納割引の総額だが、数にしてみれば利用者全体の10パーセントに過ぎない760の別納組合が、割引額の50パーセントを得ている実態が明らかになった。

わずか1割の異業種組合によって、 割引額の半分 (1100億円) が占められている



藤井治芳総裁が有料道路課長就任以降に
別納組合上位50組合のうち40組合が設立されている。
殊に道路局長時代の三年間には、うち20組合が設立。

利用額上位50の別納組合の設立時期の変遷			
	新規設立数	累積組合数	藤井治芳総裁の経歴
1985以前		10	
1985	1	11	有料道路課長就任
1986	0	11	
1987	3	14	企画課長就任
1988	3	17	
1989	5	22	中部地方建設局長就任
1990	6	28	7月 道路局長就任
1991	12	40	
1992	2	42	
1993	4	46	7月 建設技監就任
1994	1	47	
1995	1	48	6月 事務次官就任
1996	1	49	7月 退官
1997	1	50	
1998	0	50	
1999	0	50	
2000	0	50	

有力別納組合が乱立されていた時期は1990年の前後10年間に集中している。藤井総裁が有料道路課長に就任した1985年から建設事務次官を退官する1996年までの10年間とちょうど重なっている。

別納組合の利用額上位50組合のリストが7月22日の民営化委員会に日本道路公団から提出されたが、このうち40組合が藤井総裁が有料道路課長に就任した以降に設立されており、とくに道路局長に就任していた1990年から93年の三年間でうち半分の20組合が設立されていた。

次官退官後は1組合の設立しかなく、藤井総裁の就任期間と大手別納組合の設立時期に顕著な相関がみられた。

別納組合の発展パターン

- 第一段階 都道府県に認可を受けて設立
- 第二段階 設立数年で近隣県に活動範囲を拡大
- 最終段階 事業地区を全国規模に変更

別納組合発展拡大の典型例

1990年9月
香川ハイウェイサービス協同組合」設立

91年 別納プレートの発行

1993年11月
協同組合四国ハイウェイシステム」に名称変更

- ・1993年 事業地区を四国四県に拡大
- ・1994年 ガソリン等の共同購買事業を開始
- ・1998年 携帯電話の通話料団体割引を開始

2002年9月
協同組合ハイウェイシステム」に名称変更
事業地区を「全国」に拡大

? 香川県内をテリトリーとして出発した「協同組合ハイウェイシステム」は、90年9月に「香川ハイウェイサービス協同組合」として設立された。半年後の91年4月には翌年には道路公団から別納プレートを発行されている。

? さらに93年には事業地区を香川県より四国四県に拡大するのにあわせて、名称を「協同組合四国ハイウェイシステム」に変更申請をし、四国財務局や旧建設省などから定款変更の認可を受ける。その後、首都高や阪神高の回数券販売や電話の団体割引など事業種も増やしていった。

? 2002年9月には、定款の事業地区を「全国」に変更、名称を現在の「協同組合ハイウェイシステム」に変更。

別添 【別納割引利用者についての調査フォーマット】

No	利用者名	種別 1		年間利用額 2	割引額	利用分量払込額 3	組合員数	登録台数	カード利用枚数
		運送業	異業種						
1	6 事業協同組合			5,201,036,440	1,504,922,608		7,607	28,321	25,669
2	8 事業協同組合			4,329,379,870	1,232,741,050		2,602	13,724	12,973
3	10 事業協同組合			4,047,949,440	1,118,096,645		1,250	17,466	16,633
4	11 事業協同組合			4,019,906,290	1,128,099,904		1,110	13,977	13,161
5	13 事業協同組合			3,889,478,040	1,084,686,010		618	15,318	13,086
6	14 事業協同組合			3,844,613,580	1,066,362,583	609,381,372	4,466	21,470	19,920
7	15 事業協同組合			3,767,710,630	1,067,946,155	39,029,554	5,957	25,764	23,218
8	16 事業協同組合			3,761,310,770	1,029,797,963		4,683	16,709	14,457
9	19 事業協同組合			3,605,703,300	1,056,303,331		3,930	16,327	15,947
10	21 事業協同組合			3,550,630,450	1,016,228,042		1,016	11,082	8,056
11	23 事業協同組合			3,450,526,625	955,895,005		1,477	9,144	8,803
12	27 事業協同組合			3,279,282,000	944,010,681	667,898,040	3,347	13,950	13,078
13	32 事業協同組合			3,159,704,590	887,595,844		2,034	9,779	8,892
14	34 事業協同組合			3,145,489,430	926,437,736		2,636	10,502	9,684
15	35 事業協同組合			3,082,567,770	846,678,868	547,036,831	2,909	10,876	10,023
16	37 事業協同組合			3,052,457,265	860,923,821		1,282	11,780	11,019
17	40 事業協同組合			2,971,955,280	842,503,319		3,070	12,992	11,567
18	41 事業協同組合			2,959,400,160	840,757,410		1,745	10,197	9,412
19	42 事業協同組合			2,930,503,590	829,458,755	449,663,815	1,192	7,894	7,703
20	43 事業協同組合			2,925,896,145	818,856,979		2,828	12,148	11,374
21	45 事業協同組合			2,762,918,100	774,722,344		1,402	7,159	6,949
22	46 事業協同組合			2,750,428,560	755,686,352		720	13,747	12,674
23	47 事業協同組合			2,743,555,470	753,219,533		4,696	15,561	11,775
24	51 事業協同組合			2,648,175,890	741,340,988		636	7,994	7,012
25	52 事業協同組合			2,639,625,720	755,851,878		339	5,691	4,552
26	53 事業協同組合			2,638,607,260	710,699,507		1,221	15,907	11,112
27	54 事業協同組合			2,635,768,230	726,192,508		3,053	10,043	9,722
28	55 事業協同組合			2,619,553,380	748,477,140	579,261,477	996	13,701	9,407
29	57 事業協同組合			2,587,596,980	741,524,990		2,177	11,104	10,728
30	58 事業協同組合			2,572,358,100	747,054,488		1,248	10,820	8,160
31	59 事業協同組合			2,557,608,000	737,629,524		1,099	10,864	7,147
32	60 事業協同組合			2,531,471,140	706,810,285		3,379	13,466	11,076
33	61 事業協同組合			2,524,536,610	739,078,196		7,765	18,916	17,645
34	62 事業協同組合			2,506,266,740	699,505,808		1,381	6,315	6,297
35	63 事業協同組合			2,478,863,430	692,448,115		915	9,394	8,861
36	64 事業協同組合			2,429,155,610	692,169,777		2,469	9,166	8,436
37	65 事業協同組合			2,415,366,860	653,007,748		950	12,823	9,981
38	67 事業協同組合			2,384,217,440	672,429,450		1,338	8,977	8,206
39	70 事業協同組合			2,289,896,960	643,640,151		1,982	8,469	7,525
40	74 事業協同組合			2,199,922,300	611,612,521		1,480	9,094	8,664
41	75 事業協同組合			2,178,452,040	528,149,526		1,277	7,930	6,688
42	77 事業協同組合			2,172,225,400	628,254,135		248	1,893	1,862
43	79 事業協同組合			2,164,086,105	607,593,866		995	8,541	8,172
44	81 事業協同組合			2,163,150,860	612,799,504		1,371	6,218	6,161
45	82 事業協同組合			2,152,211,700	623,754,157	283,880,148	1,249	14,687	9,092
46	85 事業協同組合			2,131,611,610	582,382,349		497	9,753	8,985
47	86 事業協同組合			2,128,810,150	602,908,184		507	7,800	6,771
48	87 事業協同組合			2,087,693,250	578,946,023		1,042	6,660	6,050
49	88 事業協同組合			2,076,215,100	605,236,134		1,444	6,272	4,231
50	90 事業協同組合			2,008,257,690	539,659,937	25,664,325	233	3,442	3,107
51	91 事業協同組合			1,989,896,740	562,048,487		1,262	5,837	5,576
52	92 事業協同組合			1,981,386,440	567,244,568		579	3,896	3,639
53	93 事業協同組合			1,975,073,840	571,070,823		844	10,705	6,606
54	95 事業協同組合			1,972,559,380	549,842,603		2,586	8,010	7,308
55	96 事業協同組合			1,968,880,630	514,397,313		1,313	6,091	5,847
56	97 事業協同組合			1,963,015,790	543,060,205		588	7,446	6,972
57	98 事業協同組合			1,955,974,950	528,869,900		1,254	7,569	6,959
58	100 事業協同組合			1,933,338,410	530,550,311		906	8,490	7,080
59	101 事業協同組合			1,925,936,720	550,696,250		1,020	4,102	3,719
60	102 事業協同組合			1,901,227,627	525,711,298		1,858	8,897	8,557
61	103 事業協同組合			1,895,089,430	535,728,232		955	5,595	5,394
62	105 事業協同組合			1,859,685,000	525,758,669		4,957	8,411	7,601
63	106 事業協同組合			1,850,971,080	517,973,182		453	7,869	5,838
64	107 事業協同組合			1,848,843,220	503,556,559		401	8,530	7,034
65	108 事業協同組合			1,831,559,940	522,370,770		2,152	7,886	7,471
66	109 事業協同組合			1,784,178,830	502,792,223		1,773	6,145	5,585
67	111 事業協同組合			1,770,776,500	450,525,402		1,489	6,854	6,499
68	113 事業協同組合			1,768,451,210	498,037,502		1,911	7,117	6,451
69	115 事業協同組合			1,761,656,420	484,399,527	467,710,000	19	1,719	1,223
70	117 事業協同組合			1,739,346,550	507,274,198	362,500,024	639	9,981	5,355
71	118 事業協同組合			1,738,042,000	457,106,442		864	7,500	6,853
72	119 事業協同組合			1,735,709,390	508,816,301		2,353	14,364	9,438

別添 【別納割引利用者についての調査フォーマット】

No	利用者名	種別 1		年間利用額 2	割引額	利用分量払込額 3	組合員数	登録台数	カード利用枚数
		運送業	異業種						
73	122 事業協同組合			1,710,457,030	479,950,721		982	7,827	7,154
74	123 事業協同組合			1,706,352,900	464,347,459		393	6,003	5,779
75	124 事業協同組合			1,698,639,220	466,004,670		2,014	7,701	6,700
76	125 事業協同組合			1,686,500,780	475,062,466		2,352	7,233	6,442
77	126 事業協同組合			1,668,578,610	481,356,810		3,446	10,556	10,225
78	127 事業協同組合			1,668,240,760	469,443,422		1,607	8,907	7,793
79	128 事業協同組合			1,648,366,210	462,739,482		1,070	5,187	4,971
80	129 事業協同組合			1,646,510,850	444,269,838		2,352	8,013	6,339
81	130 事業協同組合			1,643,735,420	466,334,967		1,670	5,375	4,893
82	132 事業協同組合			1,625,921,090	431,914,482		388	6,698	6,024
83	133 事業協同組合			1,625,208,730	452,052,732		1,452	7,849	7,579
84	134 事業協同組合			1,615,199,140	435,842,481		692	5,581	3,476
85	136 事業協同組合			1,611,109,510	453,043,946		273	4,814	4,675
86	138 事業協同組合			1,598,798,020	449,171,058		1,413	5,245	4,915
87	140 事業協同組合			1,562,581,310	421,843,481		1,326	8,477	6,151
88	141 事業協同組合			1,559,648,815	446,075,776		851	5,231	4,452
89	142 事業協同組合			1,544,290,460	439,281,485		1,165	8,223	6,490
90	143 事業協同組合			1,539,607,765	430,300,160		263	4,947	4,350
91	144 事業協同組合			1,514,256,260	428,422,501		1,827	6,676	6,017
92	145 事業協同組合			1,505,076,390	426,673,151		2,356	6,687	6,540
93	146 事業協同組合			1,499,957,550	427,934,584		618	4,366	4,116
94	153 事業協同組合			1,462,190,770	401,208,239		1,028	4,471	4,205
95	155 事業協同組合			1,444,608,360	381,697,907		2,029	6,892	6,109
96	156 事業協同組合			1,441,296,390	403,822,344		1,164	5,118	4,821
97	157 事業協同組合			1,436,327,480	405,951,239	256,725,000	349	3,992	2,609
98	158 事業協同組合			1,424,539,300	393,372,023		2,265	7,197	6,061
99	160 事業協同組合			1,392,086,650	394,223,703		1,030	3,809	3,679
100	161 事業協同組合			1,386,954,190	386,406,406		1,045	4,071	3,702
101	162 事業協同組合			1,386,674,300	399,528,105		930	6,753	6,586
102	163 事業協同組合			1,371,663,910	387,077,022		611	3,531	2,949
103	165 事業協同組合			1,365,261,660	386,438,061		767	3,578	3,425
104	167 事業協同組合			1,341,007,980	342,034,202		503	6,591	5,071
105	169 事業協同組合			1,324,581,890	361,455,484		517	3,646	3,502
106	171 事業協同組合			1,321,620,770	362,253,153		402	4,635	3,523
107	178 事業協同組合			1,274,544,720	358,242,756		1,566	5,150	4,888
108	179 事業協同組合			1,271,860,100	356,055,815	170,526,663	842	3,773	3,339
109	180 事業協同組合			1,267,459,900	348,572,425		2,045	6,087	4,477
110	182 事業協同組合			1,259,366,440	344,334,022		253	4,002	3,639
111	187 事業協同組合			1,226,161,080	343,904,009		940	4,813	4,482
112	189 事業協同組合			1,209,631,170	337,916,425		488	5,611	4,821
113	190 事業協同組合			1,207,447,630	340,784,967		2,167	5,938	5,652
114	192 事業協同組合			1,188,614,920	325,814,707		1,371	5,413	4,704
115	194 事業協同組合			1,182,764,900	340,368,031		1,145	4,290	3,521
116	195 事業協同組合			1,180,345,770	337,696,834		13	1,014	987
117	196 事業協同組合			1,172,930,740	331,914,969		1,294	6,951	4,770
118	197 事業協同組合			1,171,373,840	322,900,160		38	1,220	1,203
119	198 事業協同組合			1,165,101,500	325,195,013		699	7,047	4,676
120	200 事業協同組合			1,155,514,170	331,830,014		613	5,178	3,895
121	201 事業協同組合			1,149,470,220	322,176,856		848	3,883	3,517
122	202 事業協同組合			1,146,770,090	332,075,471		16	962	855
123	203 事業協同組合			1,145,540,870	309,922,788		796	4,202	3,619
124	204 事業協同組合			1,143,878,540	320,093,579		669	5,086	4,652
125	206 事業協同組合			1,135,431,520	315,842,376		850	3,853	3,749
126	208 事業協同組合			1,119,164,360	324,285,902		18	859	845
127	212 事業協同組合			1,107,679,310	296,988,822		1,039	5,370	4,623
128	213 事業協同組合			1,105,623,040	309,034,530		1,241	4,692	4,446
129	214 事業協同組合			1,104,769,080	314,406,208		713	3,458	2,996
130	215 事業協同組合			1,104,569,970	305,592,082		2,252	6,028	5,892
131	216 事業協同組合			1,080,614,070	291,454,590		726	4,831	4,394
132	218 事業協同組合			1,079,839,940	290,662,091	166,852,840	1,150	5,616	4,870
133	219 事業協同組合			1,074,019,380	295,811,448		625	3,969	3,719
134	220 事業協同組合			1,072,885,390	295,229,498	237,642,269	932	4,608	4,211
135	222 事業協同組合			1,055,849,750	293,561,205		1,128	4,827	4,502
136	225 事業協同組合			1,053,096,390	275,849,898		848	4,718	3,937
137	228 事業協同組合			1,045,973,360	283,574,605		229	2,836	2,437
138	229 事業協同組合			1,042,348,610	289,535,775		347	2,955	2,662
139	231 事業協同組合			1,038,577,890	286,515,840		3,009	7,754	6,820
140	232 事業協同組合			1,026,942,660	282,921,677		1,346	5,059	4,800
141	233 事業協同組合			1,025,011,240	286,665,767		830	3,825	3,659
142	235 事業協同組合			1,011,207,380	277,210,071		1,162	3,971	3,909
143	236 事業協同組合			1,009,089,770	281,183,881		1,050	3,764	3,503
144	238 事業協同組合			996,193,610	254,502,717		714	2,071	1,961

別添 【割引額利用者についての調査フォーマット】

No	利用者名	種別 1		年間利用額 2	割引額	利用分量払込額 3	組合員数	登録台数	カード利用枚数
		運送業	異業種						
145	240 事業協同組合			994,910,370	279,709,264		415	3,863	3,683
146	241 事業協同組合			992,395,370	280,473,039		2,545	5,075	4,484
147	243 事業協同組合			987,367,830	273,919,491		169	2,564	2,472
148	244 事業協同組合			984,351,260	267,863,275		239	4,279	4,126
149	245 事業協同組合			983,138,620	270,171,452		2,594	5,097	4,500
150	249 事業協同組合			966,302,010	279,645,525		2,130	6,038	5,589
151	252 事業協同組合			914,092,550	243,667,815		1,749	6,008	4,874
152	254 事業協同組合			910,874,780	256,601,166		2,004	4,936	4,800
153	255 事業協同組合			905,087,960	257,067,748		495	3,465	3,184
154	256 事業協同組合			904,770,340	248,597,331		635	3,234	2,595
155	257 事業協同組合			900,946,100	245,767,830		883	4,812	3,659
156	258 事業協同組合			898,302,770	248,686,718		730	3,336	2,821
157	260 事業協同組合			880,021,810	250,940,294		579	3,042	2,750
158	263 事業協同組合			872,931,240	227,445,908		1,599	5,546	4,768
159	266 事業協同組合			871,307,680	238,881,091		1,970	5,026	4,627
160	267 事業協同組合			869,842,110	246,863,568		579	3,895	3,477
161	270 事業協同組合			865,917,860	235,736,817		488	4,078	3,534
162	272 事業協同組合			843,831,790	230,480,071	149,594,881	345	2,649	2,324
163	273 事業協同組合			839,706,450	220,041,959		504	3,918	3,252
164	274 事業協同組合			839,350,510	233,825,751		260	4,017	2,837
165	278 事業協同組合			833,041,770	224,563,200		133	1,703	1,526
166	279 事業協同組合			831,180,260	231,969,913		747	4,171	4,027
167	280 事業協同組合			821,859,910	229,521,945		488	3,066	2,263
168	281 事業協同組合			819,562,320	226,617,055		408	2,699	2,294
169	282 事業協同組合			818,208,380	233,893,602		480	2,999	2,732
170	284 事業協同組合			812,719,390	220,406,555		257	2,856	2,558
171	286 事業協同組合			805,006,510	227,227,262		328	2,278	2,170
172	287 事業協同組合			800,061,910	216,834,161		1,147	4,170	3,874
173	289 事業協同組合			796,766,655	218,997,780		2,394	6,324	5,742
174	294 事業協同組合			785,357,840	210,916,675		462	3,430	2,711
175	295 事業協同組合			784,737,070	221,997,713		389	2,481	2,317
176	296 事業協同組合			779,166,180	216,305,015		825	3,205	3,106
177	297 事業協同組合			775,271,470	213,460,522		892	3,528	2,951
178	299 事業協同組合			772,085,880	210,907,827		371	2,688	2,260
179	305 事業協同組合			756,619,050	213,727,889		986	3,043	2,638
180	306 事業協同組合			756,407,310	215,751,007	104,596,878	613	2,404	2,333
181	307 事業協同組合			748,283,800	199,001,315	144,510,000	61	2,465	2,268
182	310 事業協同組合			745,151,310	211,686,848	67,329,490	469	3,280	2,942
183	313 事業協同組合			742,017,600	211,690,119		1,104	3,746	3,444
184	314 事業協同組合			738,897,880	201,579,422	1,020,595	428	2,911	2,834
185	316 事業協同組合			736,870,900	201,414,165	134,223,707	144	1,838	1,795
186	318 事業協同組合			730,752,910	197,592,475		518	2,609	2,588
187	319 事業協同組合			727,213,020	197,273,790		564	3,177	2,657
188	321 事業協同組合			724,713,090	205,410,942		188	1,404	1,335
189	324 事業協同組合			722,818,960	200,806,417		28	990	954
190	325 事業協同組合			721,689,940	204,946,869		1,111	4,177	2,926
191	334 事業協同組合			692,683,599	195,148,664		11	601	601
192	335 事業協同組合			692,025,973	198,840,500		17	762	483
193	340 事業協同組合			669,208,100	188,416,003		309	2,945	2,140
194	341 事業協同組合			668,366,940	176,069,637		1,743	4,946	4,058
195	342 事業協同組合			663,270,890	182,884,889		427	2,540	1,980
196	344 事業協同組合			662,189,160	189,659,904		393	2,755	2,279
197	345 事業協同組合			649,886,070	180,696,167		16	653	599
198	347 事業協同組合			645,686,390	174,679,980		2,011	6,108	4,559
199	348 事業協同組合			640,522,950	169,958,206		336	3,226	2,942
200	354 事業協同組合			633,450,900	161,252,963		172	2,427	2,310
201	355 事業協同組合			626,772,330	161,354,819		1,584	3,401	3,279
202	359 事業協同組合			611,134,280	167,998,403		162	2,303	1,940
203	360 事業協同組合			610,668,660	168,455,358		1,212	4,289	2,775
204	361 事業協同組合			607,868,480	163,086,719		678	3,696	3,498
205	362 事業協同組合			606,808,570	166,099,529		97	2,903	2,443
206	364 事業協同組合			595,823,900	158,451,338		2,317	3,583	3,479
207	365 事業協同組合			594,810,900	166,237,243	100,029,871	610	2,184	2,038
208	366 事業協同組合			591,241,670	164,435,417	105,859,466	317	2,239	2,064
209	368 事業協同組合			582,867,420	158,926,629		383	1,995	1,848
210	370 事業協同組合			582,061,200	164,197,619	5,899,795	633	3,065	2,986
211	373 事業協同組合			576,022,590	153,093,141		344	2,377	1,436
212	374 事業協同組合			569,452,840	153,511,170		259	2,544	2,299
213	375 事業協同組合			566,840,186	147,754,622		24	712	644
214	376 事業協同組合			565,836,650	160,645,266		1,108	3,679	3,449
215	378 事業協同組合			563,614,930	155,889,608		508	2,318	2,083
216	379 事業協同組合			563,479,320	135,959,796		176	2,605	2,349

別添 割引利用者についての調査フォーマット

No	利用者名	種別 1		年間利用額 2	割引額	利用分量払込額 3	組合員数	登録台数	カード利用枚数
		運送業	異業種						
217	380 事業協同組合			562,270,830	152,382,203		418	2,001	1,928
218	383 事業協同組合			559,596,697	156,457,275		34	604	573
219	384 事業協同組合			555,362,680	153,150,232		86	1,803	1,593
220	385 事業協同組合			554,232,140	149,679,465		307	2,553	1,897
221	386 事業協同組合			552,479,980	148,974,819		231	1,390	1,342
222	388 事業協同組合			549,336,860	151,765,051	44,679,273	1,884	4,561	3,333
223	402 事業協同組合			522,954,950	134,612,710		225	2,080	1,924
224	403 事業協同組合			521,966,330	145,424,925		626	2,727	2,225
225	404 事業協同組合			520,788,591	146,306,153		21	715	530
226	405 事業協同組合			520,112,030	138,302,223	56,741,000	452	2,771	2,418
227	406 事業協同組合			516,676,481	138,908,738		101	1,306	1,272
228	407 事業協同組合			515,707,470	140,057,514		270	1,856	1,669
229	408 事業協同組合			515,265,340	139,393,590		254	2,072	1,920
230	410 事業協同組合			510,334,320	138,223,770		251	2,071	1,696
231	411 事業協同組合			510,104,500	135,944,562	121,000,000	105	1,595	1,398
232	413 事業協同組合			504,158,890	137,952,777		218	1,530	1,188
233	417 事業協同組合			501,610,740	141,771,688		18	537	487
234	419 事業協同組合			500,293,780	140,460,766		426	977	921
235	422 事業協同組合			499,282,730	128,352,685		871	6,808	1,199
236	423 事業協同組合			497,891,560	135,634,631		88	1,887	1,456
237	424 事業協同組合			497,880,325	135,901,293		222	2,051	1,567
238	426 事業協同組合			489,282,620	121,607,405		211	5,557	5,061
239	428 事業協同組合			488,510,980	129,621,153		542	11,822	4,673
240	429 事業協同組合			485,417,510	129,591,351		47	1,551	1,534
241	430 事業協同組合			485,131,115	137,165,028		198	2,020	1,242
242	431 事業協同組合			483,621,730	130,280,659		678	2,018	1,892
243	433 事業協同組合			483,361,310	129,806,444	110,738,752	241	1,619	1,385
244	434 事業協同組合			483,238,780	128,189,896		472	2,006	1,802
245	442 事業協同組合			465,036,710	120,824,285	55,905,976	78	567	556
246	443 事業協同組合			460,450,240	128,970,120		619	2,014	1,848
247	445 事業協同組合			459,422,420	128,258,490		14	345	313
248	447 事業協同組合			458,250,540	115,608,956		161	1,212	1,138
249	450 事業協同組合			456,860,930	119,890,956		891	2,584	2,345
250	451 事業協同組合			455,627,960	122,856,228		756	2,171	2,081
251	452 事業協同組合			452,984,620	114,580,000	42,261,092	603	2,156	2,028
252	453 事業協同組合			452,378,930	125,370,390		64	600	441
253	454 事業協同組合			447,678,020	124,688,460		874	3,004	2,349
254	455 事業協同組合			442,516,979	124,672,126		15	556	556
255	457 事業協同組合			440,393,780	116,746,185		1,938	5,158	5,128
256	459 事業協同組合			434,679,420	116,571,961		261	1,715	1,658
257	461 事業協同組合			431,471,820	117,072,915		179	1,302	1,157
258	462 事業協同組合			428,866,950	116,903,084		920	2,930	2,445
259	467 事業協同組合			425,553,730	116,562,209		943	2,657	2,150
260	468 事業協同組合			418,655,230	113,310,639		243	2,634	1,933
261	473 事業協同組合			415,221,380	107,405,375	88,978,092	225	1,054	991
262	475 事業協同組合			413,929,490	110,796,690		1,069	3,326	2,619
263	476 事業協同組合			413,333,950	112,669,759		367	1,674	1,608
264	478 事業協同組合			412,584,380	98,738,776		80	1,653	1,607
265	479 事業協同組合			411,391,040	110,341,033		542	2,222	1,883
266	480 事業協同組合			409,287,350	110,306,612		312	2,046	2,002
267	483 事業協同組合			405,293,350	106,053,576		177	1,493	1,256
268	485 事業協同組合			404,674,420	105,361,051		2,314	4,073	3,746
269	490 事業協同組合			400,316,030	105,197,958		33	831	808
270	496 事業協同組合			393,471,100	108,293,043		486	1,955	1,836
271	503 事業協同組合			382,182,830	98,311,968		1,828	2,856	2,403
272	513 事業協同組合			368,483,150	99,074,270		635	1,847	1,701
273	515 事業協同組合			367,997,620	97,009,740		882	2,240	1,812
274	520 事業協同組合			366,415,900	98,306,910	1,638,477	165	2,179	1,052
275	524 事業協同組合			363,556,450	97,331,881		190	1,055	952
276	525 事業協同組合			360,911,580	97,987,446		420	2,260	1,546
277	532 事業協同組合			354,852,030	90,986,526		80	2,186	2,127
278	534 事業協同組合			352,708,340	87,743,275	46,271,916	1,308	3,189	2,456
279	542 事業協同組合			346,312,860	87,993,095		202	1,360	1,135
280	545 事業協同組合			343,791,450	80,225,884		69	5,897	5,550
281	549 事業協同組合			341,151,270	90,671,751		370	1,434	1,246
282	550 事業協同組合			340,629,360	91,804,444		9	561	539
283	552 事業協同組合			339,076,920	90,796,669		267	2,040	1,470
284	554 事業協同組合			335,449,900	90,814,595	63,223,354	292	1,400	1,267
285	556 事業協同組合			333,455,160	87,036,237		403	1,603	1,417
286	563 事業協同組合			328,475,090	86,387,565		159	921	863
287	564 事業協同組合			328,220,540	82,360,745		251	1,565	1,530
288	567 事業協同組合			320,549,660	79,887,998		156	1,415	1,380

別添 【割引利用者についての調査フォーマット】

No	利用者名	種別 1		年間利用額 2	割引額	利用分量払込額 3	組合員数	登録台数	カード利用枚数
		運送業	異業種						
289	568	事業協同組合		320,058,690	84,605,985		148	683	672
290	570	事業協同組合		317,426,240	81,808,157		33	652	563
291	572	事業協同組合		315,173,850	86,098,215		339	1,467	1,286
292	577	事業協同組合		311,500,400	82,555,100		162	1,026	985
293	578	事業協同組合		311,449,000	82,369,206	9,043,111	506	1,330	1,238
294	580	事業協同組合		309,898,100	79,845,905		69	1,340	1,312
295	582	事業協同組合		308,295,510	81,837,533		325	1,295	1,249
296	586	事業協同組合		307,058,550	82,379,277		25	429	415
297	590	事業協同組合		302,509,800	77,010,180		1,265	3,190	2,297
298	593	事業協同組合		301,231,551	82,105,759		13	187	187
299	597	事業協同組合		299,017,910	73,413,784		161	1,365	1,028
300	600	事業協同組合		295,818,900	77,568,735		432	1,241	1,185
301	603	事業協同組合		293,565,430	64,090,497		294	1,419	1,358
302	606	事業協同組合		291,087,090	74,985,420		65	1,327	1,302
303	607	事業協同組合		290,465,534	77,843,876		26	324	322
304	610	事業協同組合		286,490,870	76,247,774		129	688	659
305	611	事業協同組合		286,288,970	77,861,771		41	424	412
306	612	事業協同組合		283,734,210	63,857,160		233	1,191	1,168
307	613	事業協同組合		282,995,160	67,594,614		1,154	2,408	2,305
308	617	事業協同組合		280,604,220	75,436,530		393	1,646	1,383
309	623	事業協同組合		277,381,780	73,561,035		605	1,601	1,304
310	626	事業協同組合		275,752,295	72,500,677		15	340	339
311	629	事業協同組合		275,044,910	67,775,004		490	1,742	1,353
312	630	事業協同組合		272,870,100	71,065,276	67,980,500	183	1,758	1,309
313	632	事業協同組合		271,941,590	69,301,723		291	1,277	1,104
314	633	事業協同組合		271,406,770	68,680,828		548	1,541	1,512
315	636	事業協同組合		269,638,290	72,224,835		93	1,275	988
316	637	事業協同組合		269,552,810	70,506,197		759	2,140	1,959
317	638	事業協同組合		269,345,710	68,645,114		250	1,520	1,167
318	639	事業協同組合		269,169,710	69,636,315		574	1,287	1,125
319	649	事業協同組合		263,149,030	68,160,180		9	691	487
320	650	事業協同組合		262,499,184	70,690,380		294	795	748
321	651	事業協同組合		262,457,260	67,635,645		76	772	753
322	656	事業協同組合		259,805,670	69,924,690		204	797	745
323	660	事業協同組合		256,650,740	64,495,578		516	1,316	1,304
324	663	事業協同組合		255,864,120	68,587,455		1,586	3,023	2,917
325	664	事業協同組合		255,537,610	67,002,405		122	788	787
326	666	事業協同組合		253,621,290	67,127,430		629	1,789	1,581
327	668	事業協同組合		251,071,300	65,564,609		432	1,343	1,285
328	675	事業協同組合		245,775,460	60,209,820		96	905	895
329	678	事業協同組合		244,619,277	62,734,576		9	202	200
330	679	事業協同組合		244,410,610	64,406,805		26	298	296
331	683	事業協同組合		241,907,880	63,864,769		15	274	260
332	686	事業協同組合		239,734,730	60,979,455		296	1,139	1,106
333	692	事業協同組合		237,662,840	58,907,623		63	1,150	1,125
334	701	事業協同組合		234,663,350	60,783,258		334	1,437	1,338
335	702	事業協同組合		233,804,100	61,162,571	37,381,100	518	1,270	1,145
336	704	事業協同組合		231,121,780	59,221,725		206	943	902
337	708	事業協同組合		228,358,220	55,227,024		70	757	708
338	710	事業協同組合		227,765,160	59,588,576		18	393	387
339	713	事業協同組合		227,009,466	58,311,083		14	285	284
340	714	事業協同組合		226,507,290	55,837,472		20	545	449
341	716	事業協同組合		225,511,310	59,534,250		741	1,647	1,602
342	717	事業協同組合		224,651,280	56,640,645		70	1,035	656
343	720	事業協同組合		223,500,160	56,953,500		52	642	592
344	721	事業協同組合		222,513,540	46,639,183	28,116,227	2,054	1,937	1,731
345	723	事業協同組合		221,189,350	55,935,740		0	0	0
346	735	事業協同組合		212,551,350	52,902,270		267	1,140	949
347	738	事業協同組合		211,431,310	49,768,285		92	978	941
348	742	事業協同組合		209,926,190	54,577,903		216	866	850
349	744	事業協同組合		208,437,880	55,048,650		608	1,332	1,320
350	750	事業協同組合		206,427,390	52,470,330		182	668	562
351	755	事業協同組合		205,324,150	50,987,700		79	940	657
352	756	事業協同組合		205,086,670	52,110,827		23	304	289
353	759	事業協同組合		204,054,980	51,774,506		13	245	237
354	760	事業協同組合		203,624,230	52,830,450	10,785,770	1,002	1,736	1,560
355	761	事業協同組合		203,488,600	51,878,565		603	1,786	1,322
356	768	事業協同組合		199,761,840	49,127,039		328	1,132	924
357	770	事業協同組合		198,306,600	49,713,615		11	549	451
358	780	事業協同組合		193,217,230	47,271,255		123	636	614
359	784	事業協同組合		192,529,720	47,610,975	5,767,069	31	420	418
360	787	事業協同組合		190,138,760	44,709,790		31	547	533

別添 【割引利用者についての調査フォーマット】

No	利用者名	種別 1		年間利用額 2	割引額	利用分量払込額 3	組合員数	登録台数	カード利用枚数
		運送業	異業種						
361	800	事業協同組合		183,948,720	43,062,427		6	766	739
362	801	事業協同組合		183,411,610	46,836,870		143	731	582
363	803	事業協同組合		182,930,850	44,540,010		146	789	626
364	804	事業協同組合		182,465,550	42,552,840		704	2,005	1,451
365	807	事業協同組合		181,685,180	42,202,120		30	897	849
366	808	事業協同組合		181,614,360	46,652,281		129	469	463
367	809	事業協同組合		181,130,880	46,410,420	12,844,088	168	949	763
368	815	事業協同組合		177,166,500	42,526,370		0	0	0
369	817	事業協同組合		176,639,390	31,326,510		48	450	446
370	818	事業協同組合		176,039,940	42,430,033		84	660	632
371	825	事業協同組合		173,289,600	37,159,809	14,980,774	31	526	272
372	826	事業協同組合		173,211,530	41,043,000		99	806	674
373	829	事業協同組合		171,755,400	44,146,575		51	659	651
374	830	事業協同組合		171,526,350	39,993,318	32,645,000	68	692	648
375	839	事業協同組合		168,297,770	40,918,572		8	284	281
376	845	事業協同組合		167,392,910	40,362,266		42	420	355
377	851	事業協同組合		163,656,140	40,211,788		386	1,075	991
378	856	事業協同組合		162,095,680	35,596,305		168	791	732
379	860	事業協同組合		160,170,680	40,299,510		243	780	757
380	863	事業協同組合		159,145,550	37,864,749		246	1,068	870
381	864	事業協同組合		158,703,770	38,277,781		49	754	545
382	866	事業協同組合		157,989,680	38,218,575		138	914	783
383	867	事業協同組合		157,664,220	39,454,950		96	606	569
384	869	事業協同組合		157,535,620	40,435,935		974	1,917	1,457
385	878	事業協同組合		153,111,230	35,406,713		44	688	644
386	880	事業協同組合		153,056,910	37,279,635		711	1,725	1,506
387	882	事業協同組合		151,854,070	35,896,320		477	1,124	996
388	886	事業協同組合		149,174,470	35,677,740		161	798	665
389	898	事業協同組合		145,226,570	34,392,693		25	225	221
390	906	事業協同組合		143,325,560	28,248,704		29	1,929	1,852
391	908	事業協同組合		142,015,360	34,060,415		21	385	384
392	914	事業協同組合		139,724,320	26,789,160		716	1,456	998
393	915	事業協同組合		139,676,310	34,337,805		683	1,487	1,084
394	918	事業協同組合		139,189,850	33,415,144	33,275,000	103	513	497
395	923	事業協同組合		137,551,050	33,201,900		123	1,231	612
396	924	事業協同組合		137,373,490	33,839,610		184	982	600
397	931	事業協同組合		135,871,690	30,749,355		226	767	731
398	935	事業協同組合		133,946,850	32,382,420		51	528	505
399	936	事業協同組合		133,482,870	32,677,560	利用額の17%引	48	1,323	697
400	938	事業協同組合		132,585,520	30,873,404		149	590	580
401	948	事業協同組合		129,257,730	29,481,737		31	571	496
402	955	事業協同組合		125,873,180	29,787,860		15	246	245
403	960	事業協同組合		123,989,570	27,703,089		28	630	621
404	964	事業協同組合		123,071,480	28,871,680		10	143	143
405	965	事業協同組合		122,847,570	27,917,565		25	419	389
406	969	事業協同組合		122,482,740	17,575,995		24	373	345
407	971	事業協同組合		120,910,240	28,554,165		178	623	611
408	972	事業協同組合		120,716,870	27,832,530		25	360	327
409	975	事業協同組合		119,826,100	25,900,563		18	368	331
410	981	事業協同組合		118,773,690	26,445,802		75	399	378
411	983	事業協同組合		117,282,290	27,369,870		123	350	342
412	984	事業協同組合		116,528,150	25,326,276		21	423	406
413	986	事業協同組合		116,428,420	26,184,905		241	524	493
414	991	事業協同組合		115,321,170	22,189,908		19	2,023	1,931
415	995	事業協同組合		114,558,470	26,125,245		122	818	536
416	998	事業協同組合		114,318,130	26,836,065		225	748	500
417	1002	事業協同組合		113,008,050	22,273,916	15,435,647	140	741	658
418	1004	事業協同組合		112,710,905	24,229,845		273	669	643
419	1006	事業協同組合		112,503,750	23,172,839		68	467	434
420	1010	事業協同組合		110,997,000	23,787,320		163	604	479
421	1014	事業協同組合		110,151,370	25,418,685		6	125	125
422	1023	事業協同組合		108,483,900	23,671,255		14	162	148
423	1025	事業協同組合		108,160,220	24,211,425		197	533	472
424	1026	事業協同組合		107,740,540	23,664,960		8	209	208
425	1032	事業協同組合		107,028,610	23,294,255		179	463	442
426	1037	事業協同組合		104,387,860	23,618,590		182	1,007	980
427	1038	事業協同組合		104,205,930	20,855,126		122	643	601
428	1039	事業協同組合		103,887,190	19,708,867		10	838	833
429	1040	事業協同組合		103,185,620	21,198,089	16,805,369	56	598	499
430	1042	事業協同組合		103,048,480	21,662,118		39	338	326
431	1046	事業協同組合		102,860,690	23,363,673		0	0	0
432	1051	事業協同組合		101,453,030	22,914,240	19,711,092	208	760	458

別添 【割引利用者についての調査フォーマット】

No	利用者名	種別 1		年間利用額 2	割引額	利用分量払込額 3	組合員数	登録台数	カード利用枚数
		運送業	異業種						
433	1059	事業協同組合		100,961,380	21,513,119	15,648,156	63	375	344
434	1070	事業協同組合		98,290,850	20,817,950		101	588	574
435	1071	事業協同組合		97,993,210	21,023,544		9	315	293
436	1075	事業協同組合		96,727,980	20,447,055		52	662	474
437	1077	事業協同組合		96,620,510	20,597,955		109	430	386
438	1078	事業協同組合		96,499,380	20,660,510	8,690,471	90	590	573
439	1081	事業協同組合		96,055,000	18,368,005		51	538	425
440	1084	事業協同組合		95,480,860	19,502,558		75	655	419
441	1096	事業協同組合		93,228,980	20,080,453		37	559	436
442	1102	事業協同組合		91,579,200	18,322,861		102	588	525
443	1105	事業協同組合		90,735,310	18,514,882	14,095,985	74	418	387
444	1108	事業協同組合		89,504,660	19,301,847		135	452	363
445	1110	事業協同組合		89,346,400	19,596,325	14,501,800	51	528	415
446	1111	事業協同組合		89,265,880	18,553,521		366	948	931
447	1132	事業協同組合		85,153,980	17,265,107		15	374	284
448	1140	事業協同組合		84,232,300	17,295,331		19	116	106
449	1163	事業協同組合		80,713,530	16,574,502		24	280	247
450	1165	事業協同組合		80,471,590	17,209,909		0	0	0
451	1166	事業協同組合		80,352,440	16,045,409		35	344	262
452	1167	事業協同組合		79,895,410	16,386,661		336	825	581
453	1174	事業協同組合		78,774,640	18,516,436		13	211	181
454	1186	事業協同組合		76,436,400	15,777,354		7	81	81
455	1201	事業協同組合		74,720,140	14,464,953		28	233	185
456	1203	事業協同組合		74,623,840	11,555,310		15	1,548	1,536
457	1216	事業協同組合		72,269,590	14,457,015		22	364	261
458	1220	事業協同組合		71,505,200	13,750,546		63	384	311
459	1224	事業協同組合		70,789,880	13,743,612	12,675,000	35	288	282
460	1226	事業協同組合		70,701,690	12,111,151	7,786,457	41	592	352
461	1232	事業協同組合		69,632,290	13,948,490		68	343	335
462	1233	事業協同組合		69,615,180	13,829,316		57	238	232
463	1236	事業協同組合		68,959,110	12,788,265		8	152	152
464	1240	事業協同組合		68,163,290	12,821,552	7,864,000	41	293	244
465	1245	事業協同組合		67,324,040	12,652,540		59	387	321
466	1251	事業協同組合		66,043,320	13,480,565		60	455	262
467	1258	事業協同組合		65,529,840	13,117,639		254	661	557
468	1274	事業協同組合		63,187,070	11,030,591		25	291	280
469	1289	事業協同組合		61,082,720	11,858,305		58	543	459
470	1300	事業協同組合		60,261,390	10,845,028		106	295	290
471	1301	事業協同組合		60,124,970	11,755,127		181	374	341
472	1302	事業協同組合		60,010,930	11,622,653		63	514	308
473	1303	事業協同組合		59,984,210	11,737,991	割引額の75%を年	39	487	312
474	1309	事業協同組合		59,158,970	10,369,528		39	346	269
475	1311	事業協同組合		58,551,710	12,166,007		756	941	940
476	1316	事業協同組合		57,735,760	11,214,959		584	970	784
477	1317	事業協同組合		57,605,750	11,295,803		66	363	235
478	1325	事業協同組合		57,092,450	12,534,822		132	242	204
479	1335	事業協同組合		55,489,840	10,212,992		29	264	213
480	1342	事業協同組合		54,983,920	10,198,991		46	251	246
481	1343	事業協同組合		54,929,130	10,427,040		26	718	389
482	1344	事業協同組合		54,896,890	9,979,591		24	191	170
483	1349	事業協同組合		54,503,410	11,626,513		704	1,559	1,355
484	1355	事業協同組合		53,968,870	10,041,556		109	300	234
485	1358	事業協同組合		53,551,570	10,210,015		21	344	190
486	1360	事業協同組合		53,492,700	9,739,116		271	954	547
487	1369	事業協同組合		52,352,920	9,787,090		199	526	499
488	1370	事業協同組合		52,286,860	8,756,202		61	250	203
489	1375	事業協同組合		51,918,030	9,590,065		26	0	0
490	1376	事業協同組合		51,870,980	9,227,114		16	212	203
491	1378	事業協同組合		51,549,240	8,868,390		28	178	160
492	1380	事業協同組合		51,399,900	9,742,241		22	243	203
493	1382	事業協同組合		51,189,050	9,572,565		79	313	232
494	1389	事業協同組合		50,468,430	9,159,028		59	298	294
495	1392	事業協同組合		50,177,550	8,670,191	5,848,497	12	148	146
496	1408	事業協同組合		48,747,360	8,421,629		80	195	194
497	1415	事業協同組合		47,854,740	8,307,263		145	489	466
498	1421	事業協同組合		47,680,110	8,665,076		23	235	161
499	1423	事業協同組合		47,632,130	8,355,353		27	288	234
500	1438	事業協同組合		46,136,020	7,902,948		19	293	262
501	1439	事業協同組合		46,012,270	6,977,874		17	1,268	1,256
502	1447	事業協同組合		45,529,070	7,987,504		40	259	249
503	1451	事業協同組合		44,702,890	6,186,564		11	770	553
504	1454	事業協同組合		44,563,040	7,305,779		12	197	187

別添 【割引額利用者についての調査フォーマット】

No	利用者名	種別 1		年間利用額 2	割引額	利用分量払込額 3	組員数	登録台数	カード利用枚数
		運送業	異業種						
505	1456 事業協同組合			44,491,540	7,569,995		35	130	123
506	1460 事業協同組合			44,129,870	7,609,903		47	209	207
507	1461 事業協同組合			43,938,400	7,702,104	6,998,476	42	226	207
508	1469 事業協同組合			43,214,120	7,719,627		143	336	310
509	1474 事業協同組合			42,557,920	7,244,003		14	279	227
510	1477 事業協同組合			42,183,280	7,475,625		220	432	335
511	1483 事業協同組合			41,447,710	6,739,929		13	106	105
512	1490 事業協同組合			40,958,540	6,874,766		139	520	355
513	1496 事業協同組合			40,643,640	6,412,912		21	161	161
514	1501 事業協同組合			40,380,840	7,077,556		17	263	168
515	1505 事業協同組合			40,123,070	6,570,546		35	218	202
516	1508 事業協同組合			39,971,480	6,686,279		69	224	215
517	1522 事業協同組合			38,550,730	6,542,878		21	130	130
518	1531 事業協同組合			38,344,400	5,600,407		27	201	199
519	1535 事業協同組合			37,901,004	8,482,395		0	216	211
520	1543 事業協同組合			36,927,720	5,977,647		25	159	158
521	1557 事業協同組合			36,097,010	5,872,062		13	134	103
522	1566 事業協同組合			35,595,230	5,856,555		6	62	61
523	1570 事業協同組合			35,243,590	5,711,725		34	202	140
524	1576 事業協同組合			34,930,840	5,220,778		101	301	218
525	1578 事業協同組合			34,550,030	5,656,120		177	397	277
526	1581 事業協同組合			34,251,050	5,528,209		20	189	144
527	1589 事業協同組合			33,686,730	5,335,600		18	106	90
528	1594 事業協同組合			33,304,440	6,102,486		116	541	307
529	1595 事業協同組合			33,000,600	5,254,303		26	174	162
530	1598 事業協同組合			32,931,760	6,671,375		42	486	274
531	1610 事業協同組合			32,158,520	4,519,744		175	176	176
532	1630 事業協同組合			30,849,130	4,737,510	割引額の約50%	32	152	136
533	1641 事業協同組合			30,501,140	4,302,300		85	150	150
534	1643 事業協同組合			30,419,910	4,736,785		5	101	101
535	1644 事業協同組合			30,305,900	4,541,053		149	491	372
536	1646 事業協同組合			30,010,960	4,614,238		12	164	131
537	1652 事業協同組合			29,667,850	3,190,050		20	115	112
538	1654 事業協同組合			29,619,890	3,853,819		21	153	122
539	1670 事業協同組合			28,451,140	4,351,526		90	177	116
540	1672 事業協同組合			28,354,660	3,248,552		2	0	0
541	1674 事業協同組合			28,290,430	4,102,600		150	260	243
542	1677 事業協同組合			27,932,300	4,055,460		5	106	103
543	1678 事業協同組合			27,930,300	3,463,850		11	139	138
544	1679 事業協同組合			27,855,410	3,860,030		29	156	143
545	1681 事業協同組合			27,798,630	3,437,149		0	0	0
546	1682 事業協同組合			27,794,100	3,960,750		43	266	260
547	1685 事業協同組合			27,583,680	4,399,014		49	262	230
548	1717 事業協同組合			26,433,970	3,871,750		12	255	140
549	1719 事業協同組合			26,323,390	3,677,834		6	212	211
550	1728 事業協同組合			25,798,420	3,625,910		109	246	237
551	1737 事業協同組合			25,622,190	3,782,860		4	89	89
552	1742 事業協同組合			25,509,840	3,298,910		33	118	112
553	1753 事業協同組合			24,911,260	3,648,600		2	64	49
554	1758 事業協同組合			24,780,240	2,907,690		38	157	130
555	1763 事業協同組合			24,539,890	3,658,081		1	0	0
556	1771 事業協同組合			24,130,430	3,173,526		56	147	123
557	1774 事業協同組合			23,861,800	2,602,100		15	130	107
558	1780 事業協同組合			23,479,860	3,321,800		16	153	97
559	1782 事業協同組合			23,428,210	3,261,081		6	499	499
560	1783 事業協同組合			23,312,880	3,075,940		18	90	90
561	1786 事業協同組合			23,144,320	3,585,947		0	0	0
562	1789 事業協同組合			22,837,560	3,231,450		144	160	152
563	1790 事業協同組合			22,804,530	2,996,520		43	130	122
564	1808 事業協同組合			22,054,290	2,985,680		24	108	98
565	1812 事業協同組合			21,964,560	2,745,070		17	125	94
566	1814 事業協同組合			21,825,750	2,730,178		17	97	74
567	1817 事業協同組合			21,765,820	2,778,940		8	125	110
568	1822 事業協同組合			21,436,990	2,421,678		4	92	92
569	1829 事業協同組合			21,231,240	2,910,973		30	163	129
570	1849 事業協同組合			20,379,280	3,939,375		7	44	43
571	1863 事業協同組合			19,826,930	3,090,937		0	0	0
572	1871 事業協同組合			19,727,930	3,043,086	3,064,715	0	0	0
573	1875 事業協同組合			19,394,250	2,361,144		48	140	140
574	1885 事業協同組合			19,078,690	2,487,933		13	120	99
575	1891 事業協同組合			18,795,120	2,302,418		16	125	84
576	1892 事業協同組合			18,779,280	2,157,421		16	88	77

別添 別納割引利用者についての調査フォーマット

No	利用者名	種別 1		年間利用額 2	割引額	利用分量払込額 3	組員数	登録台数	カード利 用枚数
		運送業	異業種						
577	1897 事業協同組合			18,666,550	2,277,656		13	73	65
578	1899 事業協同組合			18,641,240	2,238,246	108,240	43	205	127
579	1904 事業協同組合			18,459,030	1,921,271		81	169	167
580	1912 事業協同組合			18,228,790	2,207,923		23	119	112
581	1930 事業協同組合			17,559,590	1,797,063		17	56	56
582	1932 事業協同組合			17,338,870	1,902,603	割引額の50%を	36	110	109
583	1946 事業協同組合			17,089,450	1,088,275		18	112	82
584	1950 事業協同組合			17,053,260	1,873,655		17	75	75
585	1955 事業協同組合			16,969,720	2,117,754		14	130	130
586	1965 事業協同組合			16,761,300	1,931,775		61	205	195
587	1969 事業協同組合			16,606,970	1,915,103		25	99	97
588	1974 事業協同組合			16,450,010	1,803,596		2	55	49
589	1975 事業協同組合			16,434,310	1,859,551		5	82	36
590	1981 事業協同組合			16,240,700	1,546,351		216	165	153
591	1987 事業協同組合			16,109,500	1,646,261		40	91	81
592	1997 事業協同組合			15,909,550	1,538,928		36	91	89
593	1998 事業協同組合			15,885,790	1,905,680		120	215	153
594	1999 事業協同組合			15,871,580	2,132,230		0	0	0
595	2015 事業協同組合			15,453,200	1,842,491		37	90	90
596	2018 事業協同組合			15,405,270	1,717,285		3	102	101
597	2034 事業協同組合			14,982,740	1,784,034		146	167	165
598	2049 事業協同組合			14,511,500	1,625,427		14	106	64
599	2075 事業協同組合			14,053,610	1,584,349		30	144	140
600	2083 事業協同組合			13,876,280	1,573,068		29	133	102
601	2086 事業協同組合			13,745,940	1,496,657		9	84	73
602	2098 事業協同組合			13,531,130	1,376,162		18	118	94
603	2119 事業協同組合			13,024,880	1,279,781		36	95	79
604	2120 事業協同組合			12,917,640	1,388,931		17	137	78
605	2122 事業協同組合			12,860,980	1,362,640		47	143	87
606	2123 事業協同組合			12,840,010	1,846,435		0	0	0
607	2125 事業協同組合			12,728,460	1,389,026		22	69	67
608	2135 事業協同組合			12,547,780	1,281,373		20	54	54
609	2138 事業協同組合			12,529,050	1,323,678		8	41	41
610	2143 事業協同組合			12,430,930	1,156,624		20	94	53
611	2145 事業協同組合			12,414,850	1,198,750		22	102	79
612	2149 事業協同組合			12,391,240	1,251,655		7	38	35
613	2159 事業協同組合			12,199,870	1,300,608		21	42	42
614	2163 事業協同組合			12,166,940	1,189,639		25	99	71
615	2169 事業協同組合			12,046,510	1,241,455		12	46	44
616	2171 事業協同組合			11,993,040	1,212,252		20	53	48
617	2182 事業協同組合			11,688,650	1,303,628		0	0	0
618	2190 事業協同組合			11,533,600	744,181		29	82	54
619	2196 事業協同組合			11,499,170	1,199,373		29	85	67
620	2201 事業協同組合			11,380,770	1,206,394		28	74	64
621	2208 事業協同組合			11,281,200	1,103,754		38	120	90
622	2210 事業協同組合			11,266,050	1,189,405		23	97	65
623	2212 事業協同組合			11,258,720	1,238,532		21	267	80
624	2218 事業協同組合			11,193,690	1,294,381		0	0	0
625	2234 事業協同組合			10,970,880	1,103,321		29	95	71
626	2244 事業協同組合			10,837,070	1,132,098		9	50	40
627	2257 事業協同組合			10,644,620	1,007,939		11	67	52
628	2270 事業協同組合			10,409,280	1,054,158		14	73	69
629	2272 事業協同組合			10,381,550	765,361		10	64	51
630	2273 事業協同組合			10,341,260	1,547,220		0	0	0
631	2315 事業協同組合			9,704,500	947,707		11	79	51
632	2344 事業協同組合			9,283,450	912,813		22	81	80
633	2353 事業協同組合			9,180,310	905,809		10	61	51
634	2363 事業協同組合			9,082,490	857,964		16	42	40
635	2375 事業協同組合			8,830,990	833,377		21	37	37
636	2387 事業協同組合			8,703,730	804,648		43	65	65
637	2388 事業協同組合			8,699,110	842,502		32	149	78
638	2395 事業協同組合			8,622,230	954,516		0	0	0
639	2400 事業協同組合			8,552,390	740,653		12	48	45
640	2416 事業協同組合			8,328,310	733,535		0	0	0
641	2419 事業協同組合			8,278,790	834,871		1	6	6
642	2428 事業協同組合			8,152,800	728,833		49	106	75
643	2432 事業協同組合			8,090,160	772,669		14	87	51
644	2437 事業協同組合			8,003,100	754,987		5	23	23
645	2445 事業協同組合			7,950,050	711,281		12	31	27
646	2457 事業協同組合			7,848,150	733,461		27	63	45
647	2459 事業協同組合			7,829,990	1,228,901		39	712	185
648	2469 事業協同組合			7,731,480	769,663		0	0	0

別添 割引利用者についての調査フォーマット

No	利用者名	種別 1		年間利用額 2	割引額	利用分量払込額 3	組員数	登録台数	カード利用枚数
		運送業	異業種						
649	2476	事業協同組合		7,611,550	732,106		13	171	171
650	2501	事業協同組合		7,399,670	665,340		5	17	17
651	2511	事業協同組合		7,306,980	609,315		3	27	27
652	2512	事業協同組合		7,298,040	551,440		2	11	8
653	2519	事業協同組合		7,267,880	981,373		0	0	0
654	2528	事業協同組合		7,186,300	578,593		6	44	35
655	2533	事業協同組合		7,157,800	655,458		7	27	23
656	2541	事業協同組合		7,079,910	635,183	409,131	23	41	41
657	2547	事業協同組合		7,045,940	627,300		37	63	59
658	2557	事業協同組合		6,962,740	561,130		33	54	43
659	2561	事業協同組合		6,936,970	618,130		32	80	67
660	2569	事業協同組合		6,842,280	601,715	398,600	28	103	77
661	2584	事業協同組合		6,690,920	538,806		16	0	0
662	2598	事業協同組合		6,592,650	604,195		10	25	25
663	2602	事業協同組合		6,562,100	603,310		16	95	59
664	2605	事業協同組合		6,542,360	684,001		3	108	104
665	2642	事業協同組合		6,289,210	421,140		14	42	41
666	2680	事業協同組合		6,041,620	493,035		7	28	20
667	2689	事業協同組合		5,930,800	469,965		11	31	28
668	2698	事業協同組合		5,813,350	529,920		6	56	55
669	2728	事業協同組合		5,574,690	487,780		13	39	38
670	2736	事業協同組合		5,483,800	493,720	割引額の約90%	28	64	62
671	2742	事業協同組合		5,455,880	490,100		5	42	28
672	2779	事業協同組合		5,284,300	470,910		4	53	27
673	2795	事業協同組合		5,177,550	465,330		8	29	24
674	2808	事業協同組合		5,100,030	432,375		5	36	35
675	2818	事業協同組合		5,031,810	252,731		8	16	16
676	2826	事業協同組合		4,977,300	440,220		42	100	46
677	2836	事業協同組合		4,934,850	493,031		28	0	0
678	2847	事業協同組合		4,892,510	437,760		8	38	31
679	2882	事業協同組合		4,653,310	407,485		4	20	20
680	2894	事業協同組合		4,581,700	407,630		9	33	29
681	2928	事業協同組合		4,418,840	361,029		24	59	45
682	2957	事業協同組合		4,269,110	338,340		8	65	35
683	2966	事業協同組合		4,225,710	521,065		0	0	0
684	3002	事業協同組合		4,079,670	349,775		0	0	0
685	3071	事業協同組合		3,833,520	306,320		3	13	13
686	3107	事業協同組合		3,735,340	315,775		7	16	16
687	3130	事業協同組合		3,604,550	309,825		27	34	34
688	3139	事業協同組合		3,568,600	267,920		0	0	0
689	3168	事業協同組合		3,477,780	277,890		7	64	21
690	3226	事業協同組合		3,326,660	249,875		18	45	34
691	3256	事業協同組合		3,239,430	271,985		9	33	21
692	3423	事業協同組合		2,799,150	228,295		6	30	24
693	3428	事業協同組合		2,788,350	226,735		10	28	25
694	3439	事業協同組合		2,764,600	196,615		7	21	17
695	3510	事業協同組合		2,576,760	203,610		5	15	14
696	3513	事業協同組合		2,567,090	193,310		13	23	21
697	3574	事業協同組合		2,430,750	190,875		0	27	18
698	3579	事業協同組合		2,414,330	182,290		32	53	53
699	3580	事業協同組合		2,412,710	205,725		71	233	145
700	3594	事業協同組合		2,391,450	185,435		29	45	42
701	3650	事業協同組合		2,285,010	193,065		0	0	0
702	3683	事業協同組合		2,239,190	156,945		7	9	9
703	3703	事業協同組合		2,205,160	162,295		16	33	31
704	3715	事業協同組合		2,190,350	140,620		26	54	34
705	3748	事業協同組合		2,144,450	159,990		4	37	36
706	3758	事業協同組合		2,134,590	152,525		6	20	18
707	3762	事業協同組合		2,129,530	41,979		18	20	19
708	3803	事業協同組合		2,070,770	154,230		19	56	28
709	3831	事業協同組合		2,037,620	148,275		14	33	33
710	3845	事業協同組合		2,017,800	141,460		31	10	10
711	3904	事業協同組合		1,930,550	135,070		32	19	16
712	3929	事業協同組合		1,896,700	137,630		15	41	32
713	3939	事業協同組合		1,884,660	130,420		13	42	32
714	3967	事業協同組合		1,849,810	125,760		16	49	49
715	4023	事業協同組合		1,771,510	152,440		0	0	0
716	4026	事業協同組合		1,770,160	126,330		0	0	0
717	4041	事業協同組合		1,741,550	122,180		16	29	29
718	4057	事業協同組合		1,710,940	144,060		15	24	24
719	4083	事業協同組合		1,679,650	114,305		7	39	11
720	4137	事業協同組合		1,603,280	104,915		12	19	19

別添 剛納割引利用者についての調査フォーマット】

No	利用者名	種別 1		年間利用額 2	割引額	利用分量払込額 3	組合員数	登録台数	カード利 用枚数
		運送業	異業種						
721	4190 事業協同組合			1,541,100	88,765		4	16	10
722	4228 事業協同組合			1,489,440	69,396		9	19	17
723	4262 事業協同組合			1,454,080	93,060		0	0	0
724	4295 事業協同組合			1,413,660	83,243		12	27	21
725	4348 事業協同組合			1,353,960	134,790		0	0	0
726	4376 事業協同組合			1,322,800	69,718		30	28	28
727	4422 事業協同組合			1,275,700	80,628		1	0	0
728	4477 事業協同組合			1,223,470	49,914		11	16	15
729	4564 事業協同組合			1,148,850	47,313		3	9	8
730	4603 事業協同組合			1,114,350	57,120		6	10	8
731	4628 事業協同組合			1,091,850	59,481		5	10	10
732	4640 事業協同組合			1,082,740	57,178		5	7	6
733	4703 事業協同組合			1,039,850	58,507		2	14	14
734	4773 事業協同組合			991,550	55,510		7	10	10
735	4779 事業協同組合			987,110	51,388		8	9	9
736	4817 事業協同組合			964,590	36,627		10	46	18
737	4848 事業協同組合			942,500	87,430		169	430	99
738	4873 事業協同組合			922,070	44,754		27	36	22
739	4927 事業協同組合			890,500	40,465		1	10	6
740	5037 事業協同組合			821,220	35,499		9	12	8
741	5347 事業協同組合			629,290	29,591		7	33	32
742	5416 事業協同組合			593,750	48,405		0	0	0
743	5579 事業協同組合			511,020	18,802		0	0	0
744	5708 事業協同組合			444,950	13,405		3	7	7
745	5738 事業協同組合			429,150	19,753		11	42	40
746	5773 事業協同組合			409,800	11,961		0	8	4
747	5812 事業協同組合			394,110	11,022		3	16	15
748	5828 事業協同組合			386,350	24,310		70	162	31
749	5884 事業協同組合			363,700	9,788		5	11	10
750	6017 事業協同組合			313,500	8,474		10	10	8
751	6041 事業協同組合			304,110	16,376		20	28	20
752	6231 事業協同組合			246,000	6,701		2	2	1
753	6406 事業協同組合			189,350	7,408		0	0	0
754	6696 事業協同組合			112,050	908		0	0	0
755	6802 事業協同組合			82,700	2,195		9	16	16
756	6868 事業協同組合			65,150	0		0	0	0
757	7128 事業協同組合			9,500	0		8	24	24
758	7206 事業協同組合			0	0		33	45	33
759	7229 事業協同組合			0	0		2	2	2
760	7234 事業協同組合			0	0		88	105	13
	合計			401,820,131,324	109,944,760,753	6,711,135,248	340,324	1,693,303	1,465,581

【国会議員へ献金していることが報じられた別納組合】

別添

組合名	本拠地	政治家との関係	選挙区	不透明なポイント	備考	報道日	
情報ハイウェイ協同組合	岡山	片山虎之助総務大臣	参院岡山	グループ3組合で、95年に片山総務大臣の資金管理団体「片山政経懇話会」に各30万円を献金。	00年、同組合と関連会社が、自民党岡山県参院選挙区第二支部(代表・片山大臣)にそれぞれ50万円を献金。	片山総務大臣の妻が97年～03年5月まで監事に就任。11万～13万/月の役員報酬、総額は少なくとも790万。	03年7月12日 (土)朝日新聞
情報ベンチャー	神戸						//
エスケイハイウェーセンター	鳥取						//
瀬戸内高速道路利用協同組合	岡山	橋本龍太郎	衆院岡山 4区	95年～02年で合計96万円を、橋本龍太郎に献金。		//	
西日本流通サービス協同組合	岡山			96年～02年で合計82万円を、橋本龍太郎に献金。		//	
東洋ハイウェイ協同組合の関連会社	広島	中川秀直	衆院広島 4区	95年～03年で、合計388万円を中川秀直に献金。		//	
企業管理協同組合と関連会社二社	兵庫	渡海紀三郎	衆院兵庫 10区	00年～02年に、合計80万円を渡海紀三郎に献金。		//	
埼玉県高速道路利用センター	埼玉	亀井静香	衆院広島 6区	97年、99年～01年で、合計40万円を亀井静香に献金。		//	
企業情報センター	東京	亀井郁夫	参院広島	99年に、亀井郁夫のパーティー券38万円分を購入。		//	
長野県中小企業経友会	長野	村井仁	衆院長野 2区	00年に、村井仁元国家公安委員長へ10万円を献金。		//	

【すでに報道で明らかになっている事実】

別添

組合名	本拠地	設立年度	組合数	組合員の高速利用	組合の売上高(あるいは事業収入)	組合に入る差益	JHから受ける割引率	組合員への割引率	組合に入る差益率	代表理事の報酬	不透明なポイント	政治家との関係	報道日
平成高速協同組合	広島	1989年12月	4000事業所	36億5,000万円(2002年9月期)		3億7,000万円(2002年9月期)	29%割引	10数%割引	10%~19% 記事より推定	2,280万/年(2002年9月期)	代表理事の親族の会社へ差益を流用。	岸田文雄衆院議員(前・文部科学副大臣)と同議員の政策秘書が理事に名を連ね、それぞれ360万/年の報酬を得ている。	03年6月30日(月) 朝日新聞
九州ベック	福岡	1981年9月	800事業所(異業種)		1億円(2002年5月期)	9,500万円(2002年5月期)	29%割引	10数%割引	10%~19% 記事より推定		元専務理事の妻が経営する会社に差益を委託費として横流し。		03年7月2日(水) 朝日新聞
瀬戸内高速道路利用協同組合	岡山	1984年12月	230社			1億5,000万円(2001年度)	30%割引			150万/月(この他、代表理事が社長をつとめる有限会社で11万~30万/月)	代表理事が社長をつとめる有限会社に委託費として差益を横流し。		03年7月5日(土) 朝日新聞

ニユースの考古学 猪瀬直樹

イラストレーション 矢吹申彦

●ふつうの人は知らないが「別納割引制度」は腐っている

僕はハイカ（ハイウェイカード）の五万円券を持っている。これで五万八千円分の通行料金を支払ったことになる。前払いではあっても八千円もトクするので、ふつうの利用者の間では五

万円券の人気は高かった。ところが国交省と道路公団はETCの普及を優先するために、また偽造防止のためにと称してこの高額ハイカ（五万円券と三万円券）の廃止を決定した。一万円券

総裁が出席した会議は、別納割引制度がいよいよ深刻の極みに達したという事実認識が確認されている。

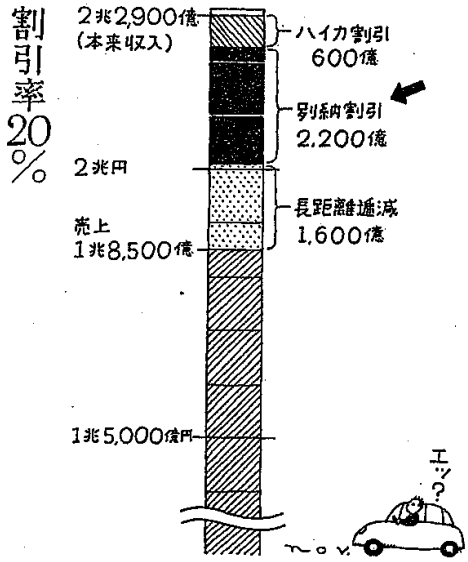
藤井総裁は冒頭、「料金問題について今後どういうふうに考えていったらいいか」ということが、哲學的にも、具体的にいえるような進路をきたしている状況でございます」と述べた。事務方の職員が配られた資料にもとづき、この略奪をはじめた。

「需要拡大のための割引として別納割引を昭和四十四年に入れました。最初は昭和三十八年に路線バスや路線トラックを対象とした後納の割引なしの制度として入れたわけですが、大口利用者の定着化を図る目的で、最高割引率を二〇パーセントとする割引を昭和四十一年に追加いたしました。さらに昭和四十四年からは、事業協同組合にもこの対象を拡大いたしました。さらにひとつおりのおさらいをしているのである。東名高速とか名神高速ぐらいいなくなつたモータリゼーションの黎明期、高速道路を利用するのは観光バスぐらいいだったので、トラック協会に

昨年十二月六日の答申（意見書）が提出されたあと、十二月二十日に日本道路公団本社十六階会議室で午後二時から公園経営改善委員会が開かれた。民営化委員会の意見書に料金値下げが盛り込まれたので公団としてはその対応を考えなければならぬ。藤井治芳

はこれからも発行されるが、わずか五百円しかトクしない。世界一値段の高い高速道路を利用さされる庶民のさやかな節約がハイカ五万円券だったが、単に正直者がバカをみていたにすぎない。道路公団には別納割引制度があり、その恩恵にあずかった者だけが最大三〇パーセントの優遇割引を受けているのだ。ハイカ五万円券の割引率一三・八パーセントなど足下にも及ばない。別納割引制度による減収は、じつに道路公団の売上高の一割以上に達している。にもかかわらずETCによる値下げ実験など議論をそらして頑固しただけ。この不正、不公平は徹底的に追及せねばなるまい。

猪瀬直樹公式HPのアドレスは<http://www.inose.gr.jp>です。
◆菊池重と昭和のモダニズムを描いた文藝春秋八〇周年記念企画「こころの王国」が『文藝界』で連載中。ぜひ一読を。



出向いて、割引料金にしますのぞい高速道路を使ってください、とお願いに行った。大口利用者向けの割引サービスである。すると中小の運輸業者が、うちにも割引を適用してください、と言いはじめた。そこで中小の運輸業者が寄り集まって事業協同組合をつくらば実質的に大口利用者になる、としたのである。

またトラックは長距離の輸送が多いので負担を軽減するため「長距離運送」という割引を考案。百キロを超え二百キロまでは二五パーセント、二百キロ以上は三〇パーセントの割引。長距離運送はトラックに限らずすべての利用者に適用されるが、ふつうの車は近場の走行が多い。

個人の車、一般の車にまったく割引がないのは不公平というのでハイカが導入されたのは一九八〇年代後半だった。最高は三万円券で割引率は七・七パーセント。人気の五万円券が登場したの比較的最近、九五年である。

問題はどこから発生したか。先に示した事業協同組合の拡大解釈が横行しはじめたのが八〇年代半ばから九〇年代に急激に増殖する。拡大解釈とはどういうことか。もともとは中小の運輸業者のための組合だった。ところが事業協同組合から異業種組合という鬼子が派生する。運輸業者ほどでなくとも会社であればみな高速道路を利用す


る。ただし一社だけなら小口の利用者になってしまふ。小口の利用者が百社、千社集まれば大口利用者と同じになる。事業協同組合が割引の受け皿であることを許されるのは、割引で得た利益を中小企業の育成に活用するという組合の目的に合致したときだ。だが異業種組合は、本来の事業協同組合のタテマエを無視して割引だけをねらった。

現在の割引率は月間利用額が一千万円から七千万円までは五パーセント、七千万円まで一〇パーセント、百四十万円まで一五パーセント、二百八十万円まで二〇パーセント、七百万円まで二五パーセント、七百万円を超える部分は三〇パーセント、となっている。したがって七百万円以上の部分がほとんど膨らんでいけばいくほど、参加した組合員の割引率は限りなく三〇パーセントに近づく構造となる。

●屋台骨を喰うシロアリ
公団の担当者は経営改善委員会とこんな重大な数字を開陳した。「公団の収入一兆八千五百億円のうち、現金による収入が約八千億円。ハイカで約四千七百億円。ところがハイカ利用の方では約六百億円の割引があります。それから別納制度では五千七百億円の収入がありますが、本来ならこの五千七百億円に割引額二千二百

億円を加えた約八千億円をお支払いいただく必要があることになりました」ハイカで六百億円、別納割引で二千二百億円、こに長距離運送による割引一十六億円が加わり、トータルで四千四百億円の減収になる。売上高一兆八千五百億円にこの四千四百億円を加えた額、すなわち二兆二千九百億円が、割引制度がない場合の収入に相当する。割引率はじつに二〇パーセントということになる。

読者は思うだろう。なんだ、すでに二割引になっているじゃないか、と。では問いたい。あなたは二割引の恩恵



ゴクローさん

に浴していますか。トクしたと思っていたハイカ五万円券は一三・八パーセントですよ。

巨大な不正、不公平が隠されている。運輸業者のための事業協同組合が変質して異業種組合が中心になった結果、ふつうの会社の車も割引の恩恵にあずかりトクしたと喜んでる者がいるけれど、そのあなたも聞いたか。あなたの割引率はたった一五パーセントにすぎないではないか、よくて二〇パーセントではないか、組合側が二〇パーセントほどサヤ抜きと呼ばれる搾取をしているからだろう。

別納割引制度を利用する事業協同組合数は一千八百七十七ある。そのうち異業種組合という化け物が数百はある。巨額のヤミ資金の行方は？ マルチ商法の常連、利権に精通する政治家、怪しげな団体、そういう連中がこの十年ほどの間にシロアリが湧くごとく高速道路の屋台骨を喰い潰しはじめたのである。高速道路の利用者に還元されるべきはずの割引額二千二百億円、五年間で一兆円にもなる大金はどこへ消えたのか？

朝日新聞の大阪社会部がその尻尾をつかんで報じた。リーク記事ではない。こうした調査報道こそが新聞社の使命である。民営化委員会でも公団に情報公開を迫り解明する。公団無責任体制をつぶして民間民営化するため。

「ニュー」の考古学 猪瀬直樹

イラストレーション 矢吹申彦


●藤井総裁を更迭する理由はいくつもある

日本道路公団の別納割引制度について前々回で触れた。公団の売上高は一兆八千五百億円、これに対して別納割引制度による減収は二千二百億円である。割引率は最大で三〇パーセントになるが、恩恵を享受するのは一部の利用者にすぎない。二千二百億円分がすべて利用者に割られていく。

別納割引制度は、異業種組合という鬼字を生んだ。このからくりにもう少し説明を加えておこう。

中小企業等協同組合という法律がある。中小企業は規模が小さいために経済活動のうえで不利な立場におかれやすい。そこで事業協同組合をつくることで、複数の中小企業が集まって共同受注をしたり、研究開発の共同事業をしたり、福利厚生施設を設置したり、事業資金の貸付をしたりすることができるとする法律である。

社団法人・財団法人や労働組合・共済組合と同じ非営利をテーマとしていて、収益事業に関しては株式会社等との三〇パーセントに対して二〇パーセントの軽減税率が適用されている。別納割引制度は利用月額七百万円以上の上の大手のトラック業者に三〇パーセントの割引が適用されるので、中小のトラック業者が集まって事業協同組合を結成して月額七百万円以上のラインを突破しようとするのは当然であろう(100万円まで15%、200万円まで20%など割引率段階的に設定されている)。別納割引制度があれば、この中小企業等協同組合にもついで事業協同組合をつ



異業種組合

弱い。異業種組合の場合業種は多岐にわたるから認許省庁もまた拡がる。

ひとつの例を挙げてみる。東京・八重洲にあるティール・アイ・シー協同組合は、警察庁・金融庁・財務省・厚生労働省、農林水産省、国土交通省、経済産業省、環境省の共管となっている。総割りの日本の平均は特定業界に強いけれど、こうなると逆に盲点になるのだ。

ティール・アイ・シー協同組合の場合、加入社に対して利用月額の三倍の積立金を求める。すると二〇パーセントの割引が受けられる。三倍の積立金を支払わない加入社に対しては二〇パーセントである。三倍の積立金を求めるのは、公団が組合に利用月額の三倍の積立金を求めるからだ。ただし組合は公団から七百万円を超える利用について三〇パーセントの割引を受けているので、サヤ抜きは約一〇パーセントである。一五パーセントならさらに差益は大きい。

ティール・アイ・シーのケースではこ

うした仕組みにしているが、東日本ビジネス交流協同組合の場合には、「一カ月間の利用金額の多少に関わらず一律一五パーセント割引」というチラシを配布している。ティール・アイ・シーの利用額(年間)は十億七千万円もあり、東日本ビジネス交流の利用額は六千四百万円にすぎない。後者の場合、仕入れは三〇パーセントよりかなり低い率ならざるを得ない。組合の規模により加入社に対してどのぐらいの割引を販売するか異なるのである。ティール・アイ・シーのように三〇パーセントの割引を二〇パーセントと一五パーセントで販売すれば利益率はかなりよい。公団は彼らを儲けさせるために別納割引制度をつくったのではないはずだが、野放しにしたままだ。

異業種協同組合の連合会というものが現れた。農業協同組合が全農になるようなものだが、そこまでの全国組織ではないとしてもティール・アイ・シーは、平成高速協同組合、新電電協同



ふじやまふじやま

大反響



新装第5版

松井修三 著
四六判・376頁
定価・本体 1800円＋税

「構造」「断熱の方法」「換気先」、このうちの一つでも選択を誤ったら、絶対に「いい家」にたどりつかない! 本書を購読した人は、みんな同じことをいう。「目からうろこが落ちる思いです!」この本を読まないで家を建てたら、と思うとぞっとします!...

ビデオ版も好評発売中!

発行・発売:創英社/三省堂書店
東京都千代田区神田神保町1-1
電話03-3291-2295・FAX03-3292-7687
http://www.sanseido.com

制度に困惑している。にもかかわらず何もせず責任をとらない。改革派などどこにもいなかった。

○公団には腐敗異臭が漂う

三月十日に公団本社十六階会議室で開かれた第三十一回経営改善委員会で、十二月二十日の第三十回から引き続き別納割引制度が議題ののぼった。藤井治芳総裁は相変わらず「さぶにゃらら」とわけてのわからぬ発言をしているし、担当の山本正晃理事は「E.T.」を活用した新たな料金体系の検討と併せて、既存割引制度の見直しを検討する必要がある」と、悠長なことを述べている。読者がこの議事録を読めば、絶対「いい家」に任せておけない、という思いを強くするだろう。なぜか第三十回の議事録は公開したのに第三十一回の議事録は未だにインターネット上で見ることができない。民営化委員会は、異業種組合の財務諸表についても公団に公開するよう求めていく。

『日本の近代 猪瀬直樹著作集』全12巻(1800円平均)が好評発売中です。

猪瀬直樹公式HPのアドレスは<http://www.inose.gr.jp>です。
●菊池寛と昭和のモダニズムを描いた文藝春秋八〇周年記念企画「こころの王国」が『文藝界』で連載中。ぜひ一読を。

三省堂書店の本

建ててしまった人は、
読まないでください。
ショックを受けますから。

別納割引制度の廃止と抜本的な料金制度改革を

猪瀬直樹

2003年7月22日

別納割引制度を悪用した異業種組合のスキャンダルが報じられているが、別納割引制度により年額一兆八千億円の高速道路収入の一割にあたる二千二百億円の通行料収入が失われてきた（詳細は参考資料）。この制度の問題点はかねてより公団自身が認識していたものでありながら、無責任に放置してきたのである。

別納割引制度では利用月額が七百万円を超えた部分について最大三〇パーセントの割引がある。一般利用者がこれまでに受けられた最大の割引はハイカ五万円券の一三・八パーセントだから、別納割引制度による割引率は二倍以上にもなる。料金体系は不公正・不公平に歪められてきたのである。したがって料金体系を抜本的に見直し、通行料金の引下げにつなげていかななくてはならない。

別納割引制度とは別に、ハイカ割引で六百億円、長距離逓減割引で一千六百億円と、割引制度による損失額は合計で年額四千四百億円にのぼる。国土交通省は高額ハイカを廃止させ、E T C利用に伴う割引制度を拡げているが、こうした措置は割引制度をさらに複雑化させているだけである。

別納割引制度については、制度そのものを廃止することが望ましい。ただし民営化への移行期間は経過措置として二千二百億円分と、さらにハイカ割引分や長距離逓減割引分を含め各車種の割引実績値に応じて値下げするなど、基本料金を改定すればよい。その場合、当然だが大型車は一・六五倍、特大車は二・七五倍という高額料金への配慮が求められる。現行では五つの車種区分があり五通りの通行料金があるが、民営化に際してはこれを三通り程度に簡素化する必要があるだろう。同時に一キロメートル当り二十四・六円で高止まりしたままの基本料金の一割値下げも実現させなくてはならない（詳細は参考資料）。

公団の責任は明らかである。基本料金の引下げや車種区分を見直せばよいのに、別納割引制度や長距離逓減割引など条件付きのわかりにくい料金制度で代替させたことで、異業種組合のような不明朗な闇の世界を呼び込んでしまったのだ。そしてなにも知らないふうの利用者だけが損をしてきたのである。