

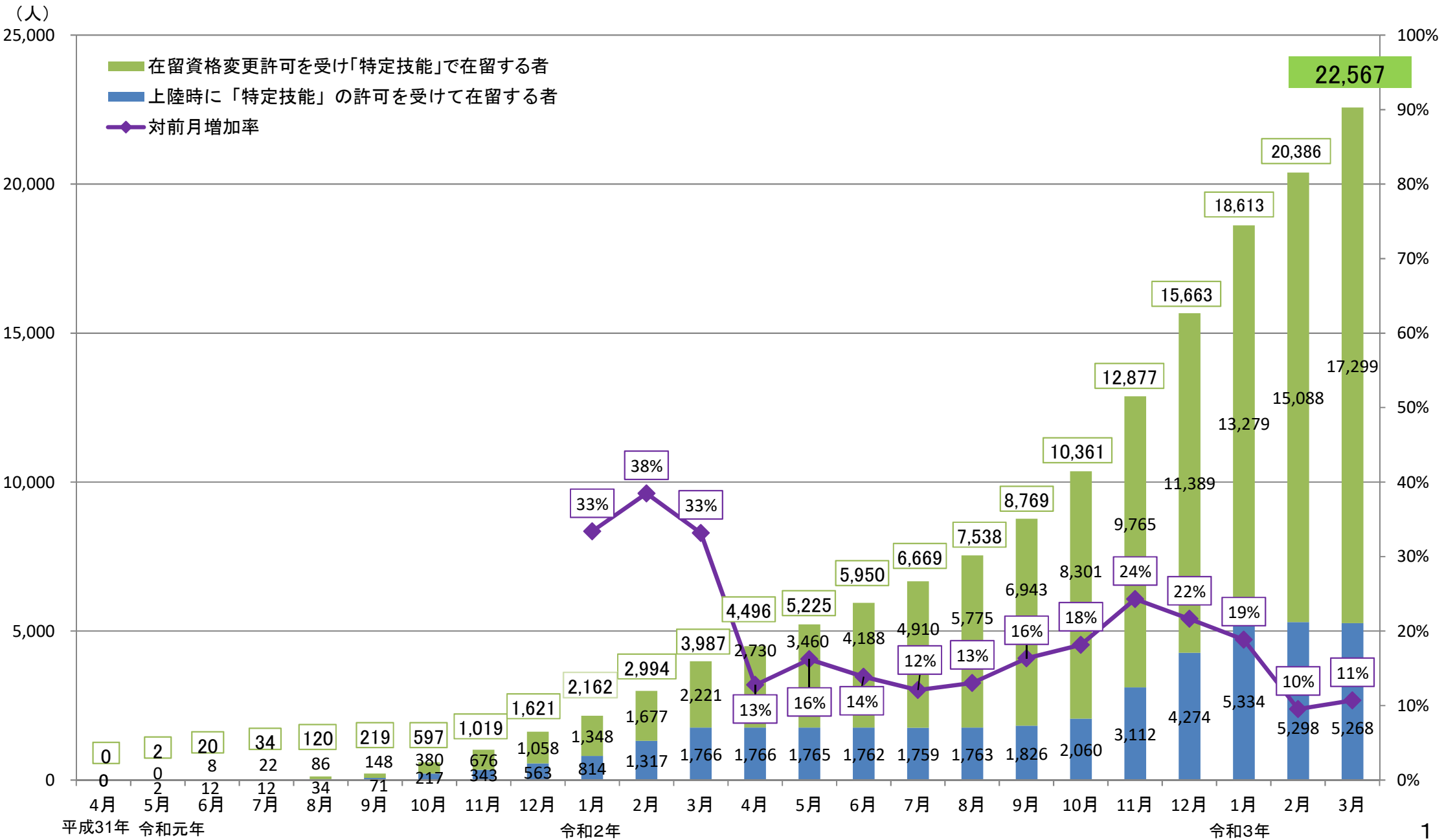
# 特定技能制度の運用状況について

令和3年6月  
出入国在留管理庁

# 特定技能制度運用状況①



特定技能在留外国人数の推移(平成31年4月～令和3年3月末現在)(速報値)



# 特定技能制度運用状況②

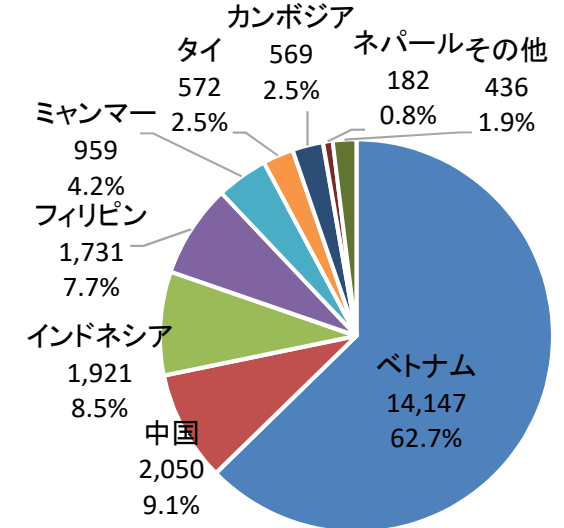
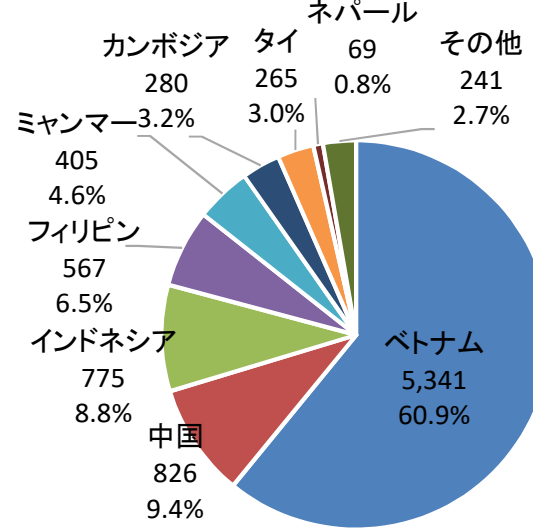
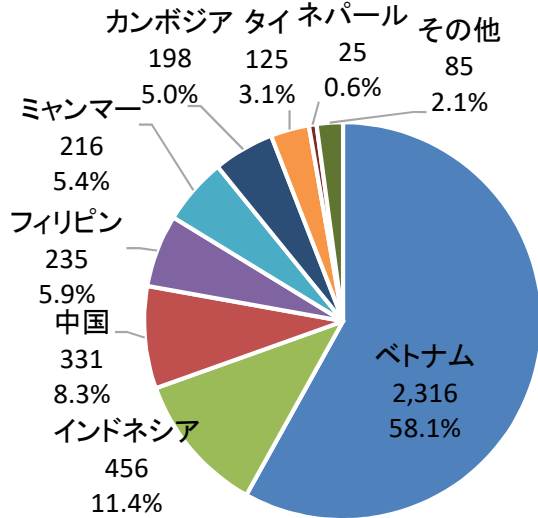


## 国籍・地域別特定技能在留外国人数の推移

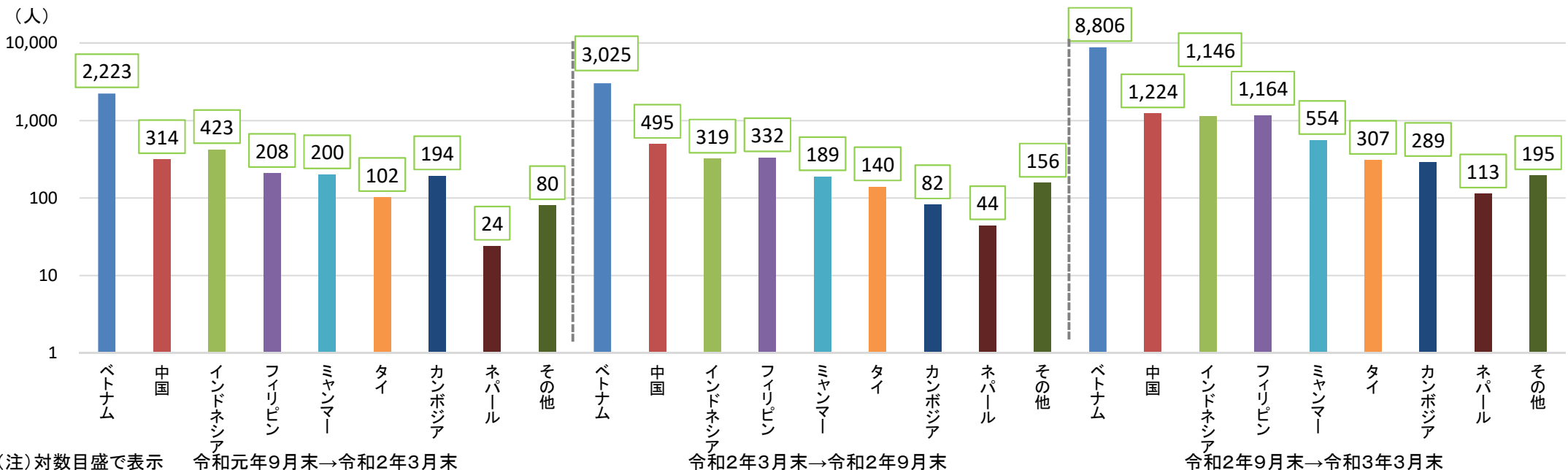
令和2年3月末: 3,987人

令和2年9月末: 8,769人

令和3年3月末: 22,567人(速報値)



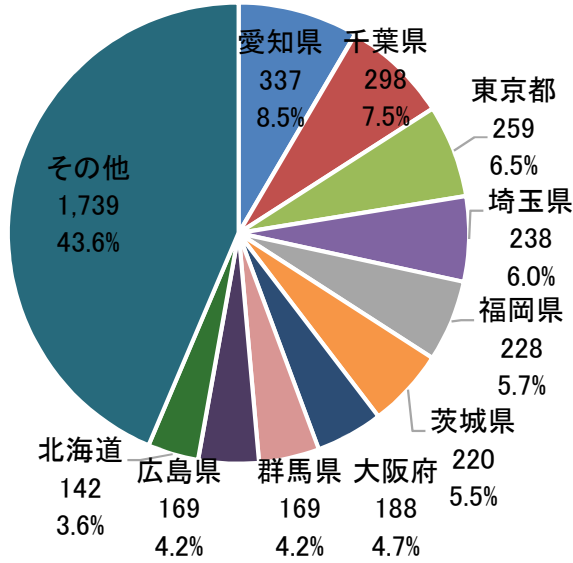
## 国籍・地域別特定技能在留外国人増加数



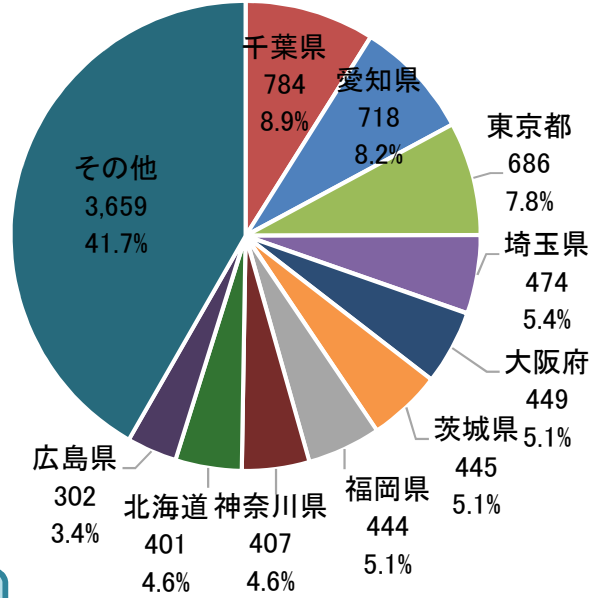


## 都道府県別特定技能在留外国人数の推移

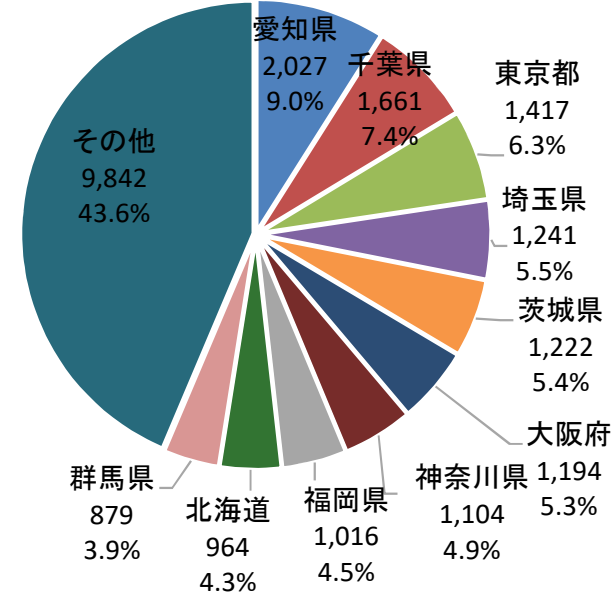
令和2年3月末: 3,987人



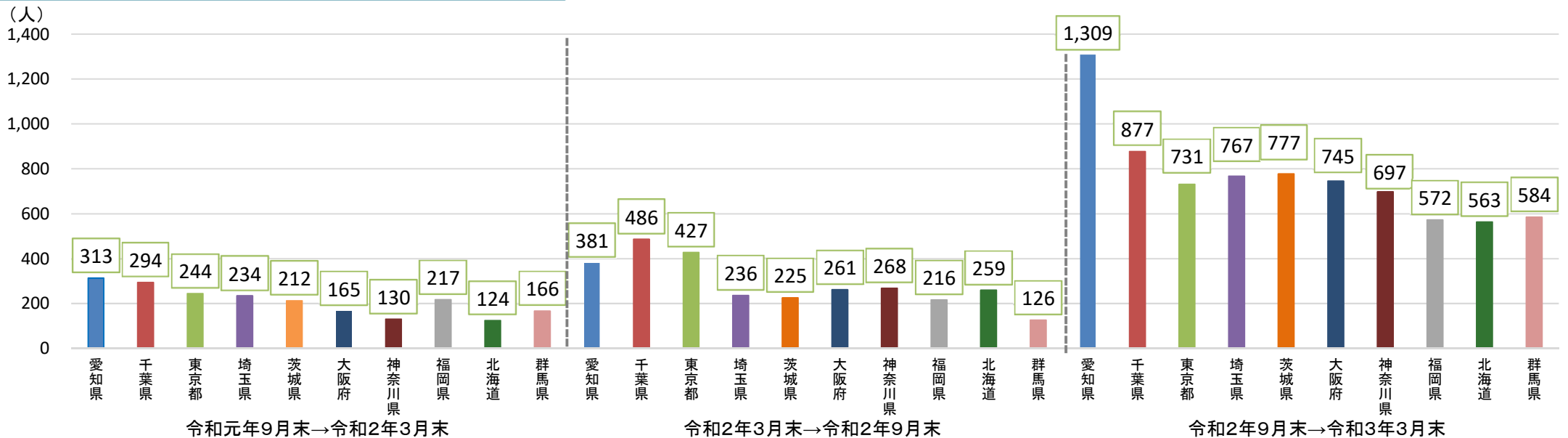
令和2年9月末: 8,769人



令和3年3月末: 22,567人(速報値)



## 都道府県別特定技能在留外国人増加数



# 特定技能制度運用状況④

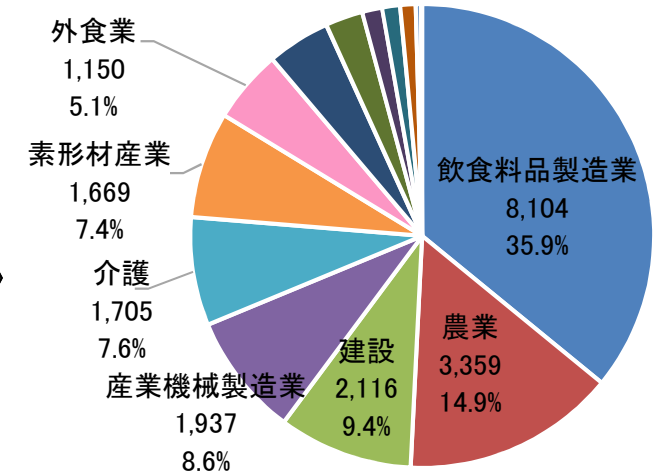
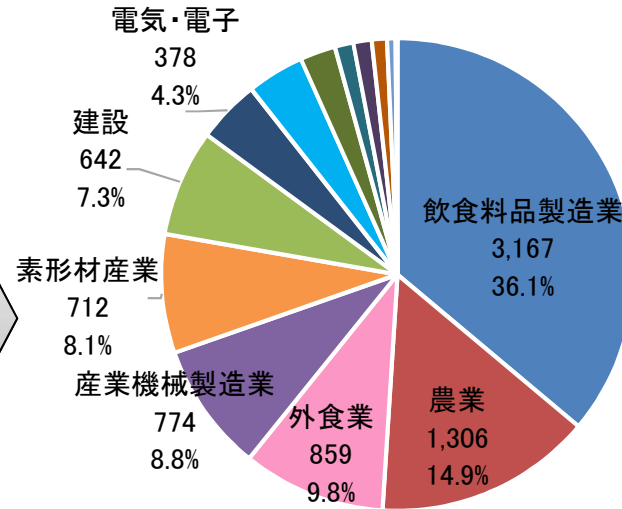
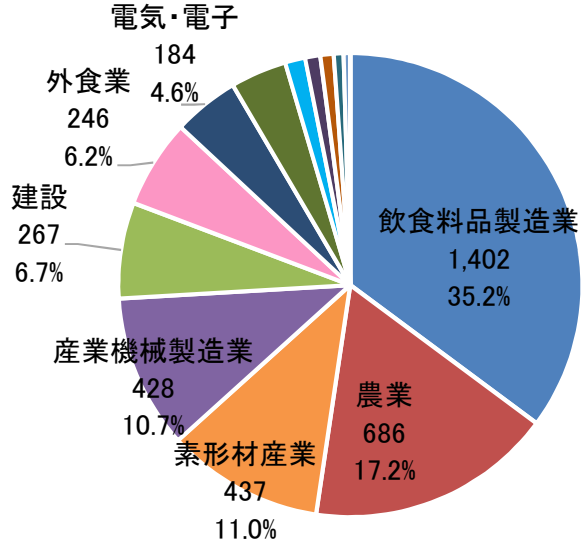


## 分野別特定技能在留外国人数の推移

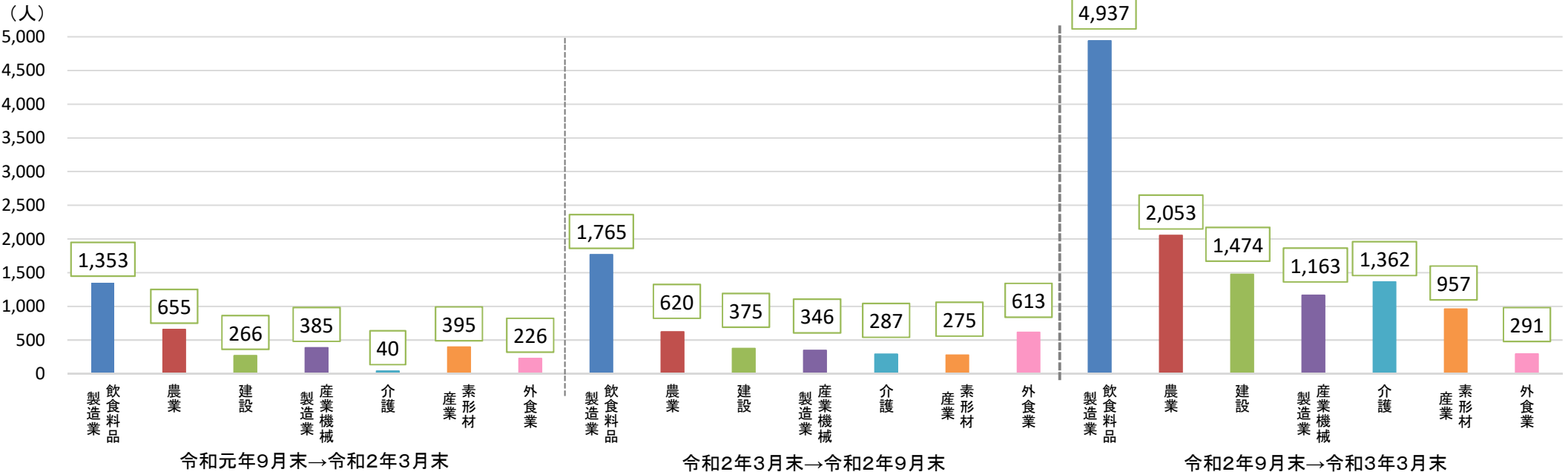
令和2年3月末: 3,987人

令和2年9月末: 8,769人

令和3年3月末: 22,567人(速報値)



## 分野別特定技能在留外国人増加数



# 特定技能制度運用状況⑤

## 技能試験等の実施状況について(令和3年3月末現在)(速報値)

技能試験(14分野)	受験者数(注1)	合格者数(注1)
国内	43,369人	25,895人
海外(8か国)	19,915人	14,373人
合計	63,284人	40,268人

日本語試験(日本語基礎テスト)	受験者数(注1)	合格者数(注1)
国内	2,529人	1,460人
海外(7か国)	23,024人	8,952人
合計	25,553人	10,412人

技能試験	実施国	受験者数(注1)	合格者数(注1)	令和2年9月末比増加数(増加率)	令和2年3月末比増加数(増加率)
介護(注2)	国内・海外7か国 (フィリピン・カンボジア・インドネシア・ネパール・モンゴル・ミャンマー・タイ)	20,533人	13,521人	7,610人(128.7%)	11,139人(467.6%)
ビルクリーニング	国内・海外2か国 (フィリピン・ミャンマー)	1,206人	864人	265人(44.2%)	369人(74.5%)
素形材産業 産業機械製造業 電気・電子情報関連産業	(注3) 国内・海外1か国 (インドネシア)	134人	22人	18人(450.0%)	18人(450.0%)
建設(注3)	国内・海外2か国 (フィリピン・ベトナム)	188人	124人	64人(106.7%)	124人(—)
造船・船用工業(注3)	国内・海外1か国 (フィリピン)	26人	19人	9人(90.0%)	12人(171.4%)
自動車整備	国内・海外1か国 (フィリピン)	239人	130人	105人(420.0%)	105人(420.0%)
航空(注3)	国内・海外2か国 (フィリピン・モンゴル)	554人	301人	56人(22.9%)	107人(55.2%)
宿泊	国内・海外1か国 (ミャンマー)	4,989人	2,460人	768人(45.4%)	1,320人(115.8%)
農業(注3)	国内・海外6か国 (フィリピン・カンボジア・インドネシア・ミャンマー・タイ・ネパール)	5,788人	5,061人	4,072人(411.7%)	4,763人(1598.3%)
漁業(注3)	国内・海外1か国 (インドネシア)	126人	55人	47人(587.5%)	47人(587.5%)
飲食料品製造業	国内・海外2か国 (フィリピン・インドネシア)	10,528人	7,361人	4,594人(166.0%)	5,537人(303.6%)
外食業	国内・海外6か国 (フィリピン・カンボジア・インドネシア・ミャンマー・タイ・ネパール)	18,973人	10,350人	4,851人(88.2%)	5,227人(102.0%)
日本語試験	実施国	受験者数(注1)	合格者数(注1)	令和2年9月末比増加数(増加率)	令和2年3月末比増加数(増加率)
日本語基礎テスト(JFT Basic)	国内・海外7か国 (フィリピン・カンボジア・インドネシア・ミャンマー・モンゴル・タイ・ネパール)	25,553人	10,412人	6,753人(184.6%)	9,034人(655.6%)

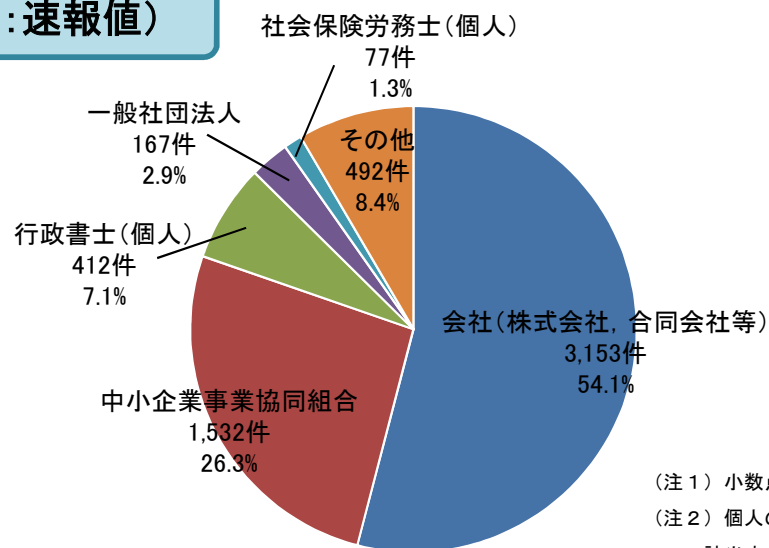
(注1) 2021年3月末までに実施された技能試験等のうち、4月16日までに結果が公表された分については、累計値に含めている。(注2) 介護には介護日本語試験があるが、受験者数及び合格者数に計上していない。(注3) 業務区分によって試験実施状況が異なる。

# 特定技能制度運用状況⑥



## 登録支援機関(令和3年3月末現在:速報値)

登録支援機関数: 5,790件



(注1) 小数点第二位で四捨五入。

(注2) 個人の登録支援機関については複数の項目に該当する者について各項目ごとに計上している。

## 特定技能外国人の許可状況等について(令和3年3月末現在:速報値)

