

行政保有データ(手続等関連)の棚卸結果概要 (平成30年3月とりまとめ)



平成30年3月
内閣官房情報通信技術（IT）総合戦略室

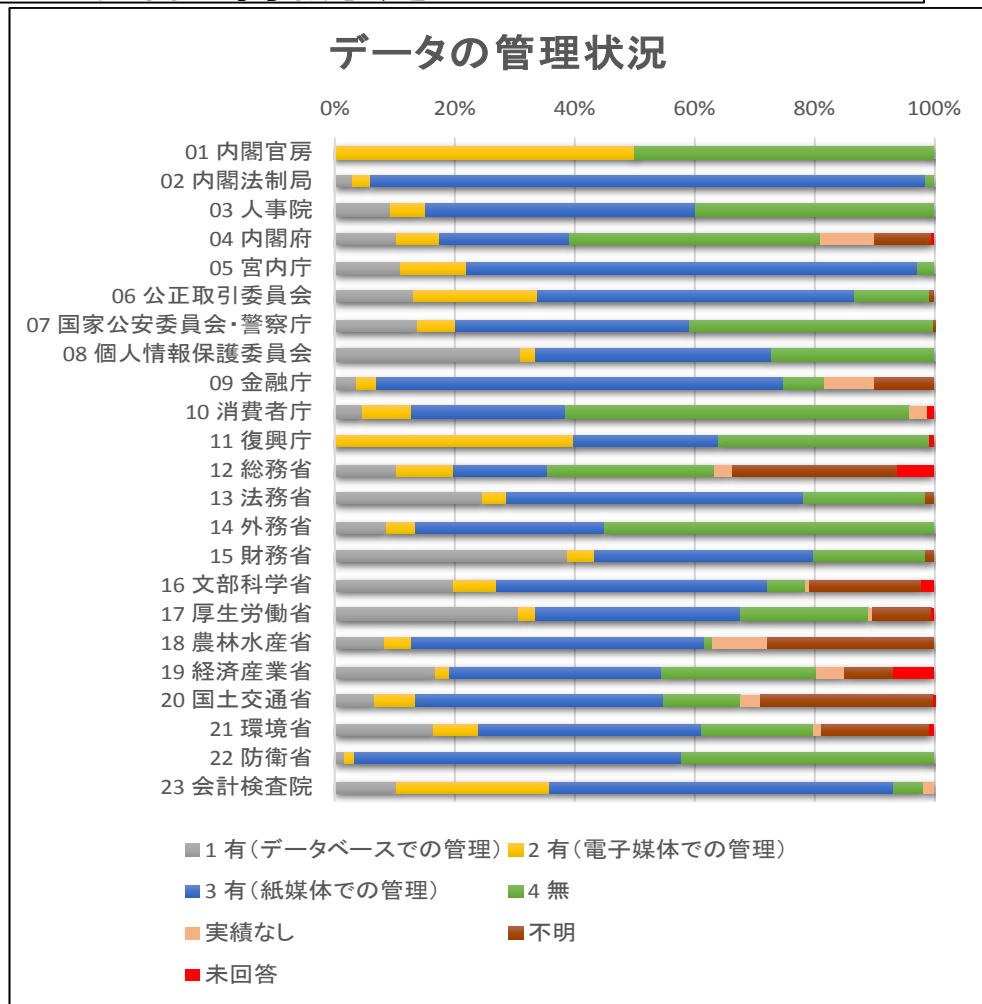
行政保有データの棚卸調査の概要

- 調査対象期間：国の行政機関(23府省庁)
- 調査対象：原則として、平成29年3月31日時点の状況を記入。
 - ①行政手続等によって得られるデータ：
 - ⇒各府省庁が所管する法令において規定される行政手続等(46,641件)において得られるデータ
- 主な調査項目：
 - データの管理状況
 - データの活用状況
 - データの公開状況(オープンデータ、公開、非公開の別)、(ファイル形式)
 - オープンデータ化未対応・非公開の理由

【行政手続等関連データ】担当府省庁別の棚卸結果概要

- 全46,641手続のうち、データの管理状況を把握しているのは37,252手続(約80%)。このうち、データベース又は電子媒体で管理されているデータのある手続は9,794件(約26%)。
- 7,809手続(約17%)のデータの管理状況は、明確でない。
- 結果リストはIT総合戦略室及び各府省庁のWebサイトに掲載予定。

	総手続数(延べ数)	データの管理状況						実績なし	不明(※1)	未回答
		計	1有(データベースでの管理)	2有(電子媒体での管理)	3有(紙媒体での管理)	4無				
01 内閣官房	8	8	0	4	0	4	0	0	0	
02 内閣法制局	69	69	2	2	64	1	0	0	0	
03 人事院	645	645	60	38	290	257	0	0	0	
04 内閣府	643	520	66	47	138	269	60	60	3	
05 宮内庁	110	110	12	12	83	3	0	0	0	
06 公正取引委員会	329	327	43	68	174	42	0	2	0	
07 国家公安委員会・警察庁	2,007	2,005	273	134	784	814	0	2	0	
08 個人情報保護委員会	81	81	25	2	32	22	0	0	0	
09 金融庁	4,313	3,519	151	145	2,925	298	366	428	0	
10 消費者庁	462	443	21	37	119	266	14	0	5	
11 復興庁	136	135	0	54	33	48	0	0	1	
12 総務省	4,307	2,723	439	412	674	1,198	136	1,186	262	
13 法務省	863	850	211	37	428	174	0	13	0	
14 外務省	462	462	40	22	146	254	0	0	0	
15 財務省	3,529	3,484	1,371	152	1,293	668	0	45	0	
16 文部科学省	1,268	996	249	93	571	83	8	236	28	
17 厚生労働省	7,087	6,319	2,164	203	2,440	1,512	35	705	28	
18 農林水産省	4,095	2,581	332	187	2,001	61	376	1,138	0	
19 経済産業省	5,334	4,271	894	121	1,880	1,376	270	433	360	
20 国土交通省	8,587	5,823	549	598	3,543	1,133	282	2,473	9	
21 環境省	2,095	1,671	342	156	787	386	32	374	18	
22 防衛省	152	152	2	3	83	64	0	0	0	
23 会計検査院	59	58	6	15	34	3	1	0	0	
総計	46,641	37,252	7,252	2,542	18,522	8,936	1,580	7,095	714	
総計に対する割合	100.0%	79.9%	-	-	-	-	3.4%	15.2%	1.5%	
データ管理状況に対する割合	-	100.0%	19.5%	6.8%	49.7%	24.0%	-	-	-	

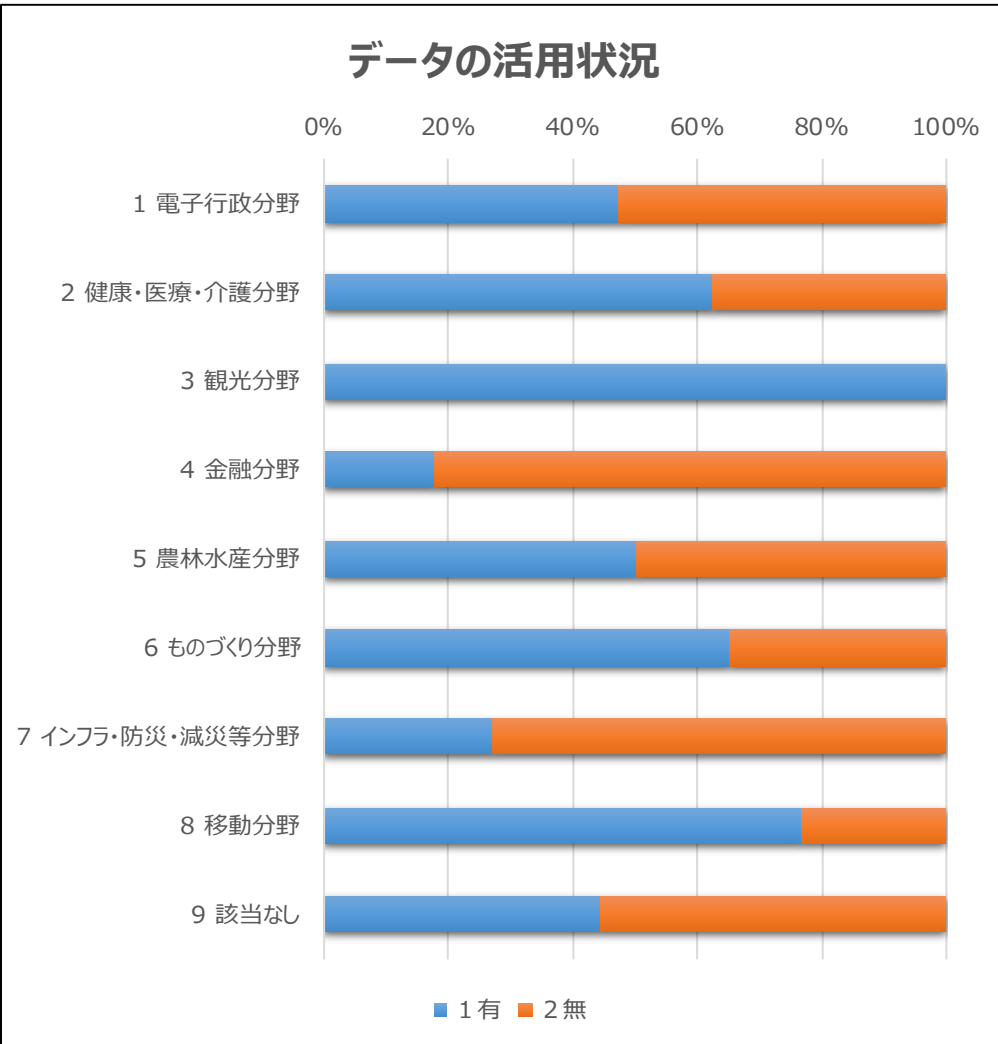


※1:「不明」には、地方や民間事業者等における手続等で当該手続関係書類の担当府省庁への報告義務がないため、担当府省庁において当該手続等のデータの管理状況の把握が困難なものを含む。

【行政手続等関連データ】分野別の棚卸結果(データ活用状況)

■ データベース又は電子媒体で管理されているデータのある手続(延べ13,350件)のうち、政策の企画立案等に活用されているデータのある手続は6,216件(約47%)であり、活用状況は該当する分野によって異なる。

		データの活用状況			
		計	1 有	2 無	不明・未回答
該当する分野(※1)	1 電子行政分野	2,174	1,029	1,145	0
	2 健康・医療・介護分野	1,167	727	440	0
	3 観光分野	2	2	0	0
	4 金融分野	323	58	265	0
	5 農林水産分野	416	209	207	0
	6 ものづくり分野	132	86	46	0
	7 インフラ・防災・減災等分野	498	135	361	2
	8 移動分野	398	305	93	0
	9 該当なし	8,240	3,665	4,573	2
総計		13,350	6,216	7,130	4
割合		100.0%	46.6%	53.4%	0.0%

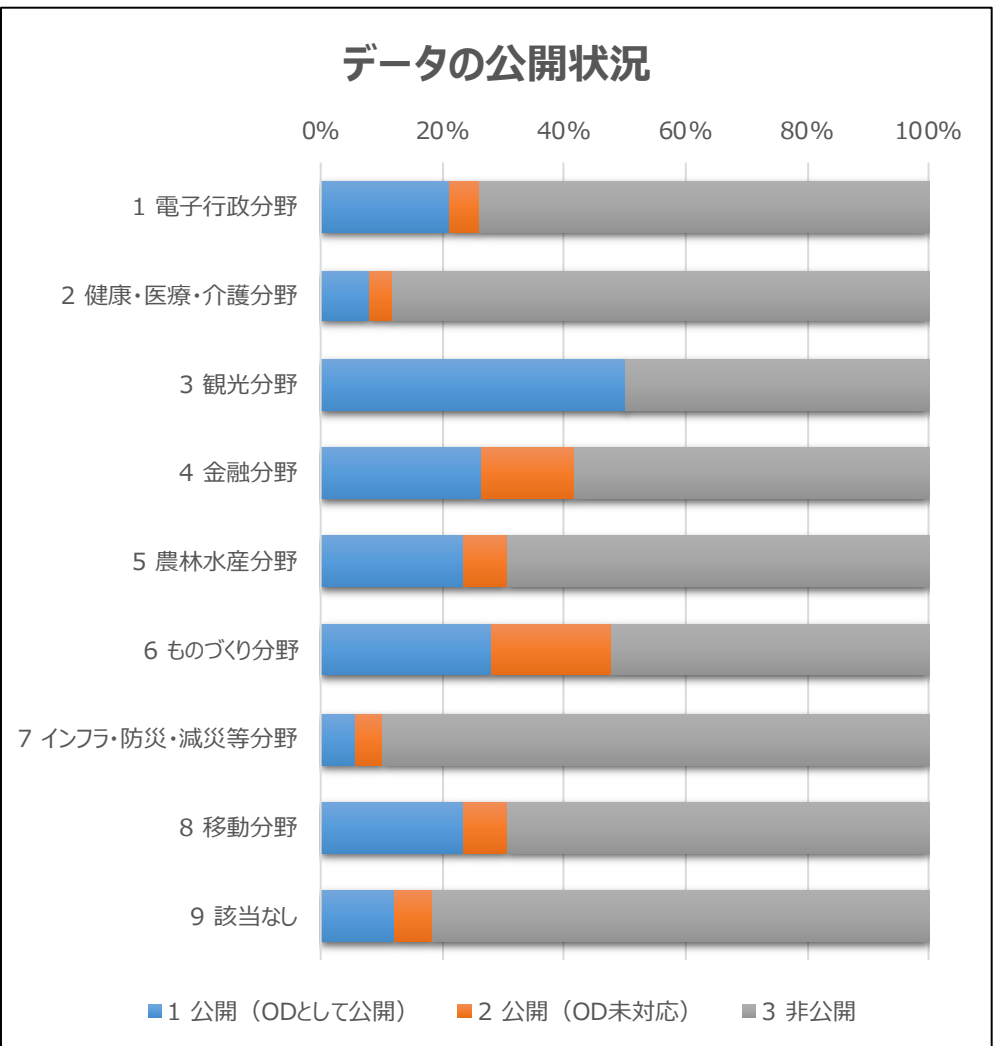


※1:データベース又は電子媒体で管理されているデータのある手続(9,794件)について該当分野を最大2つ選択したものである。

【行政手続等関連データ】分野別の棚卸結果(データ公開状況)

■ データベース又は電子媒体で管理されているデータのある手続(延べ13,350件)のうち、オープンデータとして公開しているデータが1,892件(約14%)、オープンデータ未対応で公開しているデータが828件(約6%)、非公開データが10,624件(約80%)。

		データの公開状況				
		計	1 公開 (ODとして公開)	2 公開 (OD未対応)	3 非公開	不明・未回答
該当する分野(※1)	1 電子行政分野	2,174	457	112	1,605	0
	2 健康・医療・介護分野	1,167	90	49	1,028	0
	3 観光分野	2	1	0	1	0
	4 金融分野	323	85	50	188	0
	5 農林水産分野	416	98	29	289	0
	6 ものづくり分野	132	37	26	69	0
	7 インフラ・防災・減災等分野	498	28	23	445	2
	8 移動分野	398	94	28	276	0
	9 該当なし	8,240	1,002	511	6,723	4
総計		13,350	1,892	828	10,624	6
割合		100.0%	14.2%	6.2%	79.6%	0.0%

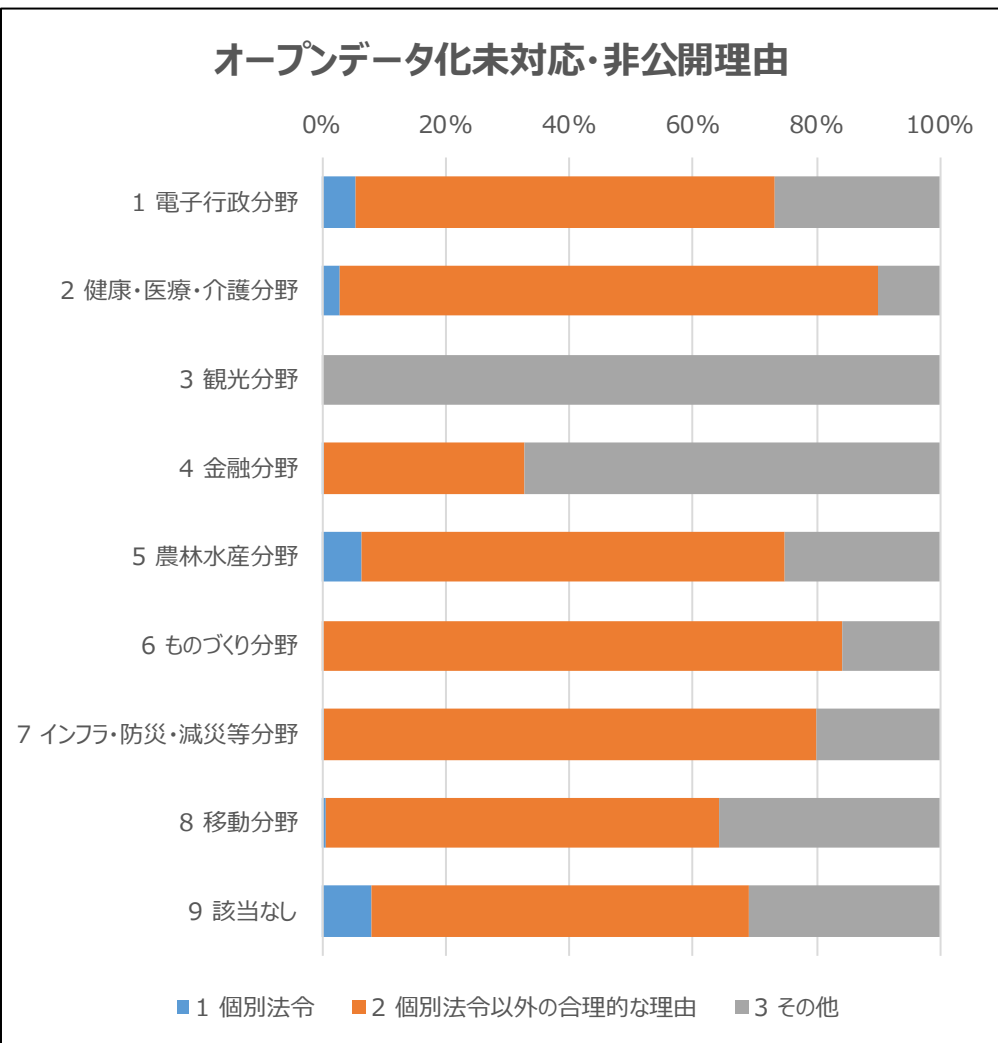


※1:データベース又は電子媒体で管理されているデータのある手続(9,794件)について該当分野を最大2つ選択したものである。

【行政手続等関連データ】分野別の棚卸結果(OD未対応・非公開理由)

■ 当該手続によって得られるデータのオープンデータ化未対応・非公開の理由について、個別法令によるものは731件(約6%)、個別法令以外の合理的な理由によるものは7,397件(約65%)。

		オープンデータ化未対応・非公開の理由			
		計	1 個別法令	2 個別法令以外の合理的な理由	3 その他
該当する分野(※1)	1 電子行政分野	1,705	95	1,154	456
	2 健康・医療・介護分野	1,076	31	938	107
	3 観光分野	1	0	0	1
	4 金融分野	235	1	76	158
	5 農林水産分野	318	20	218	80
	6 ものづくり分野	95	0	80	15
	7 インフラ・防災・減災等分野	454	1	362	91
	8 移動分野	304	2	193	109
	9 該当なし	7,168	581	4,376	2,211
総計		11,356	731	7,397	3,228
割合		100.0%	6.4%	65.1%	28.4%



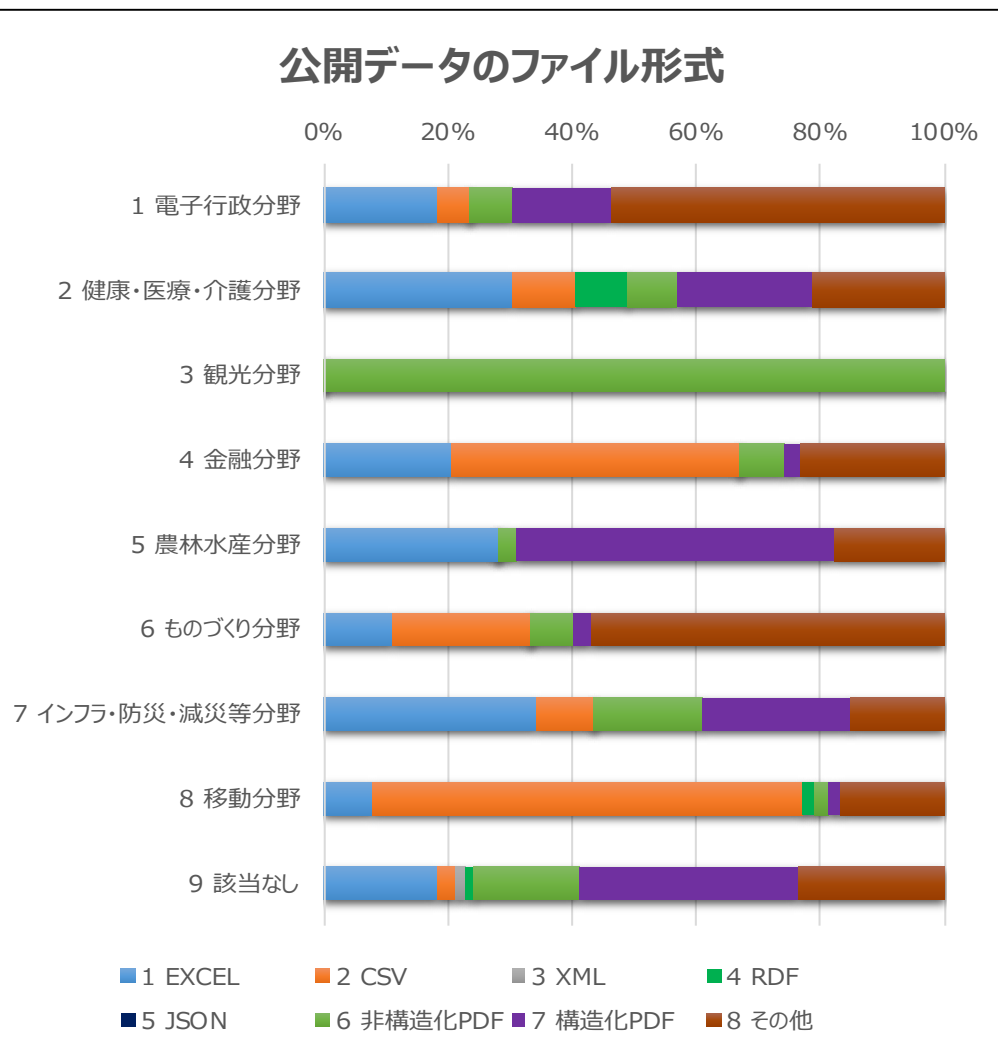
※1:データベース又は電子媒体で管理されているデータのある手続(9,794件)について該当分野を最大2つ選択したものである。

【行政手続等関連データ】分野別の棚卸結果(公開データのファイル形式)

■ 公開データのファイル形式は、構造化PDF形式(約28%)、EXCEL形式(約19%)での公開が多い中、移動分野、金融分野においてはCSV形式での公開割合が高い(45%以上)。

(手続によって得られるデータの中で公開しているデータのうち、特に外部の利用者にとって有用と思われるデータを最大で3つまで把握)

	計	ファイル形式							
		1 EXCEL	2 CSV	3 XML	4 RDF	5 JSON	6 非構造化PDF	7 構造化PDF	8 その他
1 電子行政分野	671	123	35	0	0	0	46	108	359
2 健康・医療・介護分野	151	46	15	0	13	0	12	33	32
3 観光分野	1	0	0	0	0	0	1	0	0
4 金融分野	151	31	70	0	0	0	11	4	35
5 農林水産分野	135	38	0	0	0	0	4	69	24
6 ものづくり分野	72	8	16	0	0	0	5	2	41
7 インフラ・防災・減災等分野	67	23	6	0	0	0	12	16	10
8 移動分野	101	8	70	0	2	0	2	2	17
9 該当なし	1,849	336	54	30	28	0	313	650	438
該当する分野(※1)									
総計	3,198	613	266	30	43	0	406	884	956
割合	100.0%	19.2%	8.3%	0.9%	1.3%	0.0%	12.7%	27.6%	29.9%



※1:データベース又は電子媒体で管理されているデータのある手続(9,794件)について該当分野を最大2つ選択したものである。