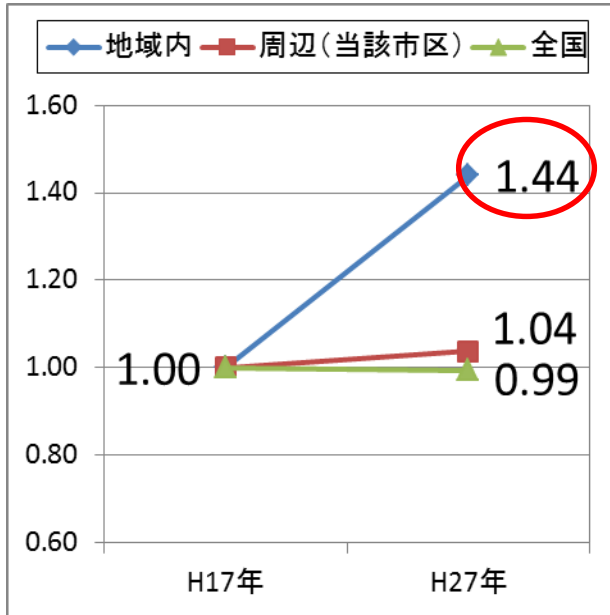


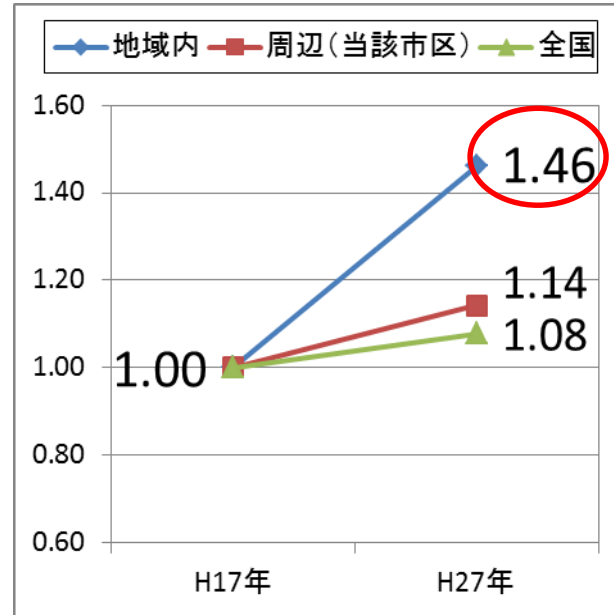
緊急整備地域における「都市再生」の効果

- 人口、世帯数、地価※について、H14年またはH17年に対する推移を確認
 - いずれの指標も地域内の増加率が当該市区(地域を除く)の増加率を上回った。
- ※人口、世帯数は、国勢調査を行っているH17年からH27年の変化を比較。地価は、地域指定の初年度であるH14年からH28年までの変化を比較。

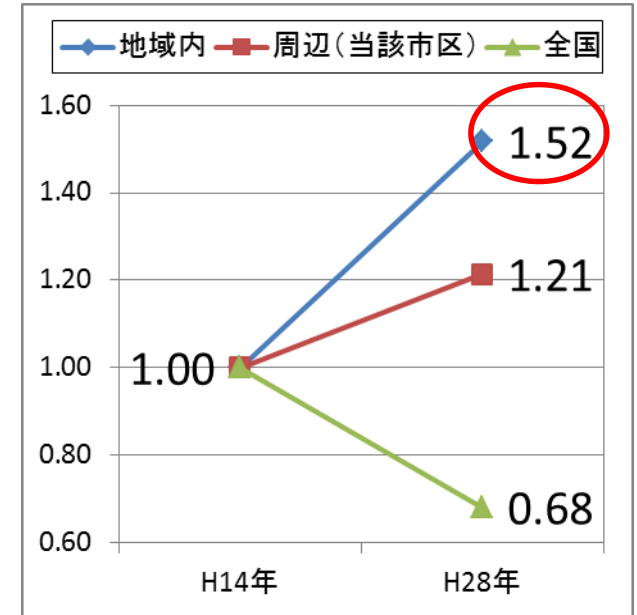
●人口増加率(H17年→H27年)



●世帯数増加率(H17年→H27年)



●地価増加率(H14年→H28年)



* 人口・世帯数: 評価対象の56地域の平均増加率。全国値は国勢調査による。

* 地価: H14年に指定された35地域のうち、データがある28地域を合算し集計。

なお、周辺(当該市区)の値は、指定地域内の地点を除いた当該市区内の商業地平均価格を基に算出。
全国値は、地価公示における全国の商業地の平均地価(対前年変動率より算出)を基に算出。